



MAXLIGHT

20
21

SPIS TREŚCI

TABLE OF CONTENTS

AMSTERDAM
94



ANDORA
142



ANGEL
212



APPLE
204



BARRO
394



BASIC ROUND I
416



BASIC ROUND II
418



BASIC SQUARE I
412



ARAXA
374



ARIEL
120



ARTU
399



ARYA
472



BASIC SQUARE II
414



BILBAO
64



BLACK
386



BLANCO
376



BOLLE
330



CALIFORNIA
90



CANDY
436



CELIA
286



COMET
426



CONRAD
282



CORLEONE
62



CORNET
200



CHARLOTTE
96



CHICAGO
276



CHIP
408



CHOPIN
46



COSMOS
174



CRACOW
348



CROWN
116



CUBI
368



4

5

CITY
230



C-LINDER
308



COFFEE
310



COLLAR
108



CYKLOP
452



DALLAS
182



DENVER
272



DIAMANTE
58



DOT
396



DROP
242



DUNA
369



ELEGANCE
256



GEOMETRIC
192



GEOMETRIC NEW
196



GLASGOW
140



GOLDEN
336



ETNA
434



FIGARO
306



FINGER
438



FIVE
451



HAGA
248



HARD
298



HIDEN
455



HIT
462



FLORENCE
344



FORM
446



GALEXO
470



GAMMA
66



HONEY
236



HUGO
355



ICE
357



INFINITY
296



IRIS
350



JUPITER
328



KARO
208



KODAK
398



LOVE
410



LOZANNA
82



LUX
466



LUXURY
74



KROM
377



LANTA
206



LIBERO
304



LINEAR
360



MARS
356



MARVEL
390



MATRIX
464



MAXIM
358



LOLLIPOP
152



LONG
404



LORD
294



LOTUS
70



MIRROR
428



MONACO
54



MONTANA
400



MONTREAL
338



MOONLIGHT
86



MOZART
48



MURANO
326



NAPOLEON
262



ORLANDO
266



OTIUM
458



OXFORD
144



PALACE
92



NEMO
40



NEON
220



NEW YORK
342



ODA
432



PANAMA
379



PASCAL
42



PASSION
34



PAXO
454



OLIMPIC
252



ORGANIC
122



ORGANIC HORIZON
136



ORIGAMI
188



PEAK
198



PET ROUND
420



PICTURE
378



PISTOL
388



PLAZA
68



PLAZMA
448



PLUTON
170



PREZZIO
320



SABRE
366



SALVADOR
444



SAPHIR
24



SATURN
164



PUCCINI
50



PUMA
222



QUEEN
78



RAPID
332



SEDA
98



SHELF
370



SHOWER
450



SIGNAL
460



REFLEX
392



RIDER
382



ROMA
380



ROYAL
316



SILK
102



SISTEMA
186



SLIM
314



SNAKE
383



SOFT
312



SOUL
384



SPIDER
216



SPIRIT
240



TODI
168



TOKYO
352



TOP
393



TORO
160



SWING
292



SYDNEY
290



TALLIN
250



TERRA
288



TOSKANA
146



TREND
28



TRIO
118



TRIPOD
284



TIGRA
354



TIME
450



TIPI
202



TITANIC
402



TUB
406



TUCAN
351



TWIST
206



URANOS
178



VARSOVIA
334



VELVET
214



VERONA
381



VIGO
246



ZOE
148



ZONE
442



ZOOM
300



VIVALDI
44



VOGUE
36



VOX
244



XENA
166



AKCESORIA SZYNOWE
TRACK ACCESSORIES

474

INDEKS KODÓW
INDEX OF CODES

482

KONTAKT
CONTACT

490

OPRAWY TECHNICZNE
TECHNICAL SPOTS

456

STREFA IP
IP SECTION

422

YUCA
473



ZAFIRA
372



ZEN
112



ZIMBA
238



MAXLIGHT

18

Szanowni Państwo!

Ubiegły rok był dla nas czasem wyzwań. Po wykonaniu szeregu modernizacji mieliśmy nadzieję na odpoczynek: spokojne działanie i planowanie. Tymczasem już w styczniu okazało się, że rozpoczynająca się pandemia zmusi nas do jeszcze większej elastyczności i wytężonej pracy. Od początku roku borykaliśmy się więc z przerwaniem łańcucha dostaw, przestojami w produkcji, a później także z ogromną niepewnością. Chyba żaden moment w okresie działalności naszej firmy nie wiązał się z taką ilością niewiadomych.

Zmierzyliśmy się nie tylko z ograniczeniami dotyczącymi produkcji dystrybucji czy sprzedaży ale także z zamrożeniem możliwości podróży i organizacji targów. Branża wnętrzarska wymaga śledzenia trendów i bycia na bieżąco ze światowym i europejskim wzornictwem. Tym razem musieliśmy się oprzeć na starannym przeglądzie prasy branżowej z zagranicy, lekturze opiniotwórczych źródeł internetowych i obserwowaniu działań najważniejszych twórców sztuki użytkowej. Po-

Ladies and Gentleman,

Last year was a time of challenges for us. After a number of modernizations, we hoped for a rest: calm operation and planning. Meanwhile, as early as January, it turned out that the beginning of the pandemic will force us to work even more flexibly and harder. Since the beginning of the year, we have been struggling with supply chain interruptions, production stoppages and later on with great uncertainty. Probably no moment in the period of our company's activity was associated with such a number of uncertainties.

We have faced not only restrictions on production, distribution or sales, but also the freezing of travel and fair opportunities. The interior industry requires following trends and staying up-to-date with global and European design. This time we had to rely on a careful review of foreign trade press, reading opinion-forming internet sources and observing the activities of the most important creators of applied arts. We have decided to focus

19





stanowiliśmy w jeszcze większym niż zwykle stopniu postawić na własne wyczucie stylu i sięgnąć do źródeł. Powróciliśmy zatem do tego, co sprawiło, że lata temu zafascynowało nas światło - zamykanie go w formę, wypełnianie nim przestrzeni.

Rozważania na temat światła doprowadziły nas do zwrócenia się w kierunku jego naturalnego źródła: słońca i gwiazd. Z tej inspiracji zrodziła się nowa miniseria lamp w naszym katalogu. Są to oprawy inspirowane ciałami niebieskimi. Jesteśmy z niej niezwykle dumni i planujemy w przyszłości poszerzyć kolekcję kosmiczną.

Polecamy Państwa uwadze także oprawę Lotus. Jest to kolejny projekt kreatorki marki Maxlight, Katarzyny Kurlęto. Niezwykła forma lampy wynika z wieloletniego doświadczenia projektantki i zaangażowanej obecności w branży wnętrzarskiej. Oprawa ta została zaprojektowana w bardzo szczególnym okresie i stanowi unikatowe połączenie wyostrejzonej wrażliwości na potrzeby użytkownika z dogłębną wiedzą na temat zmieniających się trendów i nowoczesnych technologii.

Tegoroczny katalog z kompletem nowych produktów to efekt wytężonej pracy całego zespołu w trudnych warunkach. Mimo przeszkód i trudności wciąż rozwijamy naszą ofertę i z odwagą patrzymy w przyszłość. Zdecydowaliśmy się na wprowadzenie szerokiej gamy nowych opraw oświetleniowych i jesteśmy przekonani, że są to produkty, których najwyższa jakość i ciekawy design podbiją serca naszych klientów. Liczymy na to, że nasze lampy rozświetlą Państwa wnętrza, pomogą zbudować komfortowe aranżacje i przestrzeń spokojnego wypoczynku.

even more than usual on our own sense of style and reach for the sources. So we came back to what made us fascinated by light years ago - closing it in form, filling space with it.

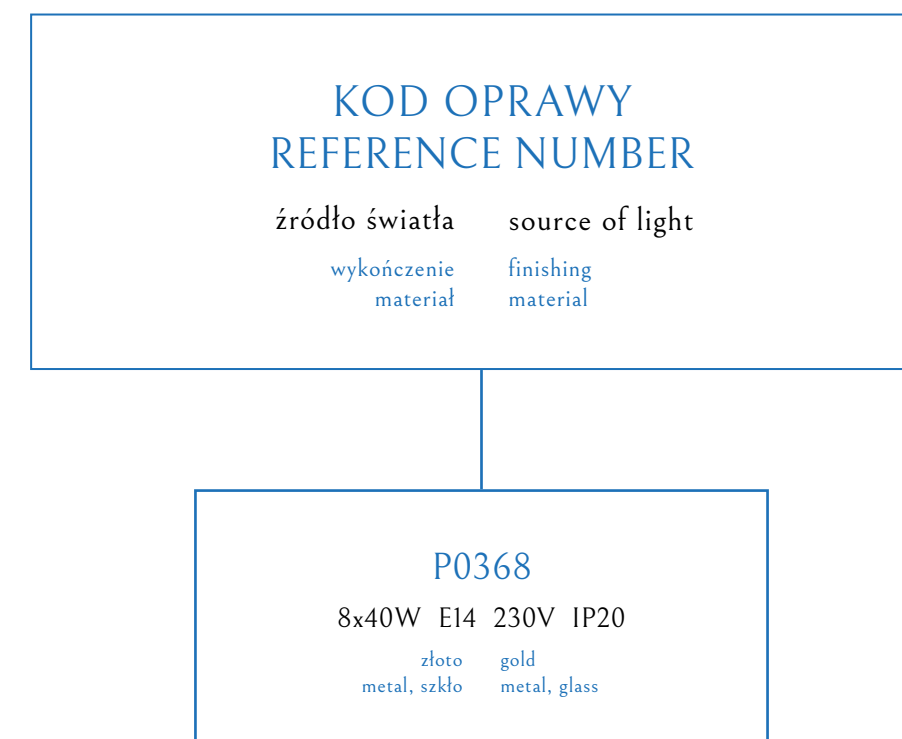
The reflection on light led us to turn to its natural source: the sun and stars. This inspiration gave birth to a new collection of lamps in our catalogue. These are luminaires inspired by celestial bodies. We are extremely proud of it and plan to expand our space collection in the future.

We also recommend the Lotus binding to your attention. This is another project of Maxlight brand creator, Katarzyna Kurlęto. Its unusual form is the result of many years of experience and a committed presence in the interior design industry. This luminaire was designed at a very special time and represents a unique combination of a sharpened sensitivity to user needs with in-depth knowledge of changing trends and modern technologies.

This year's catalogue with a set of new products is the result of the whole team's hard work in difficult conditions. Despite obstacles and difficulties, we continue to develop our offer and look forward with courage. We have decided to introduce a wide range of new luminaires and we are sure that these are products whose highest quality and interesting design will win the hearts of our customers. We hope that our lamps will illuminate your interiors, help to build comfortable arrangements and space for peaceful rest.

OPRAWY MAXLIGHT

MAXLIGHT LUMINAIRES



SAPHIR

Imponujące, awangardowe oprawy Saphir to propozycja do przestronnych, reprezentacyjnych wnętrz. Wyróżnikiem tej rodziny są podłużne, łukowato wygięte panele ze szkła, których powierzchnia została pokryta kryształami. Panele są zawieszane na cienkich linkach stalowych, co daje wrażenie migotliwych wstęg unoszących się w powietrzu. Model horyzontalny ma niespełna półtora metra długości, natomiast model wertykalny aż do ponad dwóch metrów wysokości. Saphir został stworzony z myślą o okazałych rezydencjach, przestrzeni instytucji publicznych, hoteli, a także sprzedaży i usług typu premium.

Impressive, avant-garde Saphir luminaires are a proposal for spacious, representative interiors. The distinguishing feature of this family are longitudinal, curved glass panels, whose surface has been covered with crystals. The panels are suspended on thin steel cords, which gives the impression of flickering ribbons floating in the air. The horizontal model is less than one and a half meters long, while the vertical model is up to two meters high. Saphir has been created for magnificent residences, public institution spaces, hotels, as well as premium sales and services.

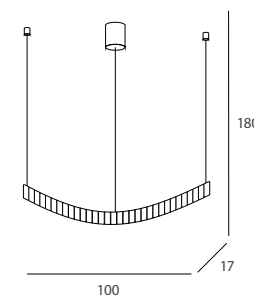




P0392

1x13W 1300lm LED
230V 3000K IP20

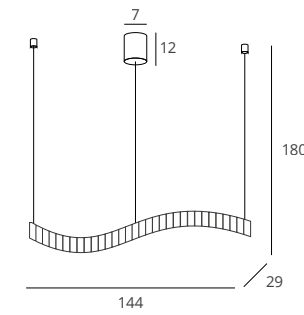
chrom chrome
stal nierdzewna, stainless steel,
kryształ K9 K9 crystal



P0391

1x18W 1800lm LED
230V 3000K IP20

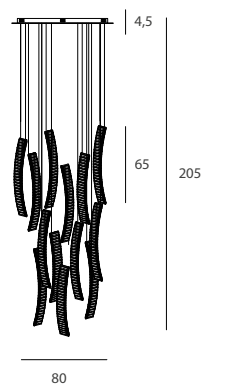
chrom chrome
stal nierdzewna, stainless steel,
kryształ K9 K9 crystal



P0393

1x97W 9700lm LED
230V 3000K IP20

chrom chrome
stal nierdzewna, stainless steel,
kryształ K9 K9 crystal



TREND

Oprawa Trend jest doskonałym rozwiązaniem do wnętrz, które potrzebują blasku złota, migotania szklanych kryształów, dobrego designu i dużej ilości ciepłego światła. Szklane sople są zawieszane pionowo w zwarte, koncentrycznie ułożone okręgi. Taka otwarta budowa sprawia, że lampa przypomina duży żyrandol pomimo niewielkiej wysokości. Będzie świetnie pasować do przestrzeni komercyjnych wymagających błysku złota i majestatyczności, która nie przytłacza.

Trend light fixture is a brilliant solution to interiors, that need gleam of gold, flickering of glass crystals, classical design and a lot of soft, warm light. Glass pieces are hanging vertically, composed in dense, concentric circles. This open structure makes the luminaire look more similar to huge chandelier, despite its small height. It would be perfect for commercial spaces, that need a blink of gold and majesty without overwhelming.

28



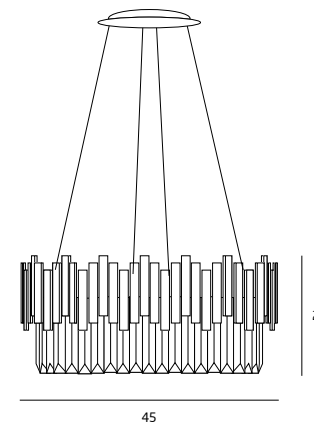
29



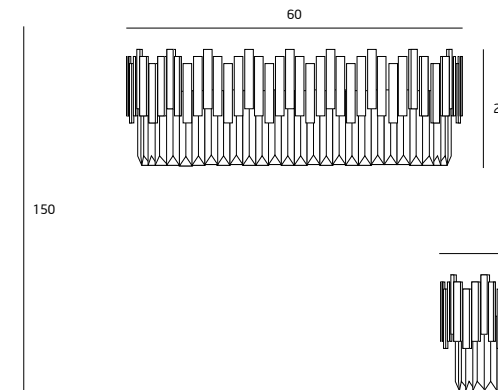




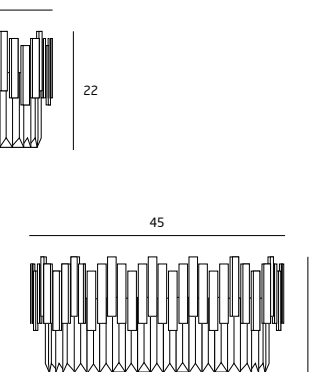
P0368
 8x40W E14 230V IP20
 złoto metal, szkło / gold metal, glass



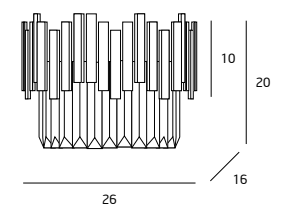
C0164
 15x40W E14 230V IP20
 złoto metal, szkło / gold metal, glass



C0165
 8x40W E14 230V IP20
 złoto metal, szkło / gold metal, glass



W0251
 3x40W G9 230V IP20
 złoto metal, szkło / gold metal, glass





PASSION

Oprawa Passion to imponujący żyrandol o niebanalnej, wyrafinowanej formie. Rama lampy, stworzona z niewielkich, cylindrycznych elementów, ma kształt wydłużonego owalu o długości metra i skrywa aż szesnaście punktów świetlnych. Wnętrze ramy wypełnione jest szklanymi płytkami o pięknym szlifie, które zachwycająco iskrzą złotymi refleksami. Lampa zapewnia dużą ilość światła, które dzięki załamaniu jest przyjemne dla oczu. Passion doskonale sprawdzi się w przestronnych wnętrzach, gdzie potrzebne jest dobre oświetlenie, a jednocześnie każdy element wystroju musi być stylowy i piękny. Jest więc idealnym dopełnieniem hotelowych lobby, wykwintnych restauracji, holów i sal w obiektach kulturalnych i reprezentacyjnych. Aranżację można uzupełnić o dopasowany kinkiet.

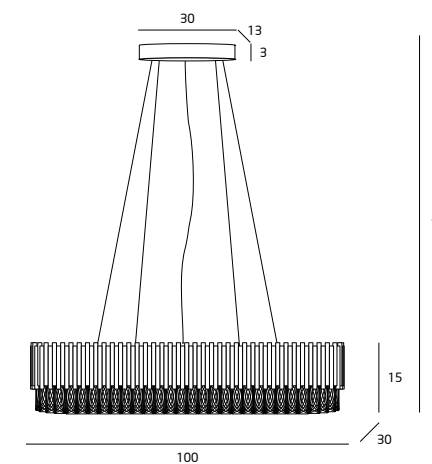
The Passion luminaire is an impressive chandelier with an original, sophisticated form. The frame of the lamp, made of small, cylindrical elements, has the shape of an elongated oval with a length of one metre and hides as many as sixteen light points. The interior of the frame is filled with glass tiles with a beautiful cut, which delightfully sparkle with golden reflections. The lamp provides a lot of light, which is pleasant to the eyes thanks to its refraction. Passion is perfect for spacious interiors, where good lighting is needed, but at the same time every element of the design must be stylish and beautiful. It is an ideal complement to the hotel lobby, exquisite restaurants and halls in cultural and representative facilities. The arrangement can be completed with a matching sconce.



P0352

12x40W E14 230V IP20

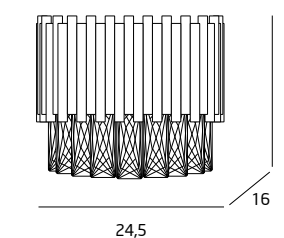
złoto gold
metal, szkło metal, glass



W0250

3x40W G9 230V IP20

złoto gold
metal, szkło metal, glass



VOGUE

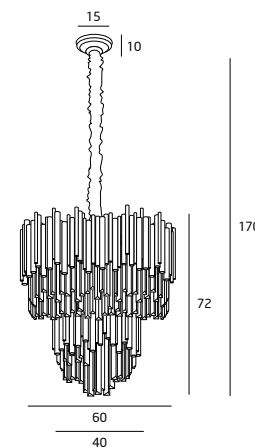
Imponujący żyrandol z metalu i szkła tworzy atmosferę bogactwa i luksusu. Efekt ten zapewnia konstrukcja nawiązująca subtelnie do biżuterii: lśniące, złote cylindry połączone z mieniącymi się, kryształowymi soplami. Ciepłe światło przepływa między warstwami pionowo ułożonych elementów i zalewa wnętrze delikatnym blaskiem. Oprawy z rodziny Vogue doskonale prezentują się w urządzonym z klasą pokoju dziennym, eleganckim hotelu, restauracji oraz każdej przestrzeni komercyjnej, która wymaga wyrefinowanych detali. Rodzina obejmuje dwie lampy wiszące (na szesnaście i dwanaście punktów świetlnych) oraz kinkiet.

The impressive metal and glass chandelier creates an atmosphere of wealth and luxury. This effect is ensured by a construction subtly referring to jewellery: shiny golden cylinders combined with shimmering crystal icicles. Warm light flows between the layers of vertically arranged elements and floods the interior with a delicate glow. The Vogue luminaires look great in a classy living room, an elegant hotel, a restaurant and any commercial space that requires sophisticated details. The family includes two hanging lamps (for sixteen and twelve light points) and a wall lamp.

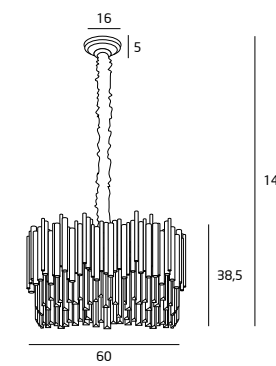




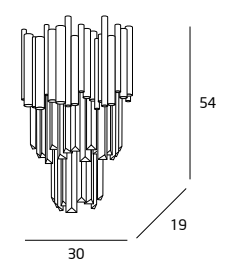
P0283
 16x40W E14 230V IP20
 złoto metal, szkło gold metal, glass



P0284
 12x40W E14 230V IP20
 złoto metal, szkło gold metal, glass



W0227
 4x40W G9 230V IP20
 złoto metal, szkło gold metal, glass





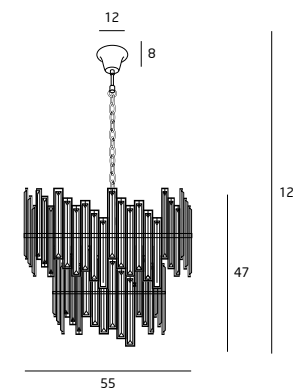
NEMO

Ten wyjątkowy żyrandol przywodzi na myśl luksusowy, awangardowy złoty naszyjnik. Jego nieregularny układ w połączeniu z klasyczną, okrągłą ramą stwarza wrażenie pieczołowicie odmierzonej szczypty szaleństwa. Każdy kawałek ciętego szkła jest obramowany połyskującym metalem. Żyrandole i kinkiety Nemo zachwycą osoby, które kochają oryginalne detale, ale doceniają konwencjonalne rozwiązania.

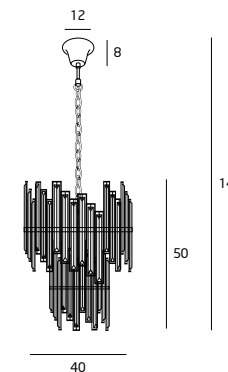
This exceptional chandelier brings to mind luxury, avant-garde gold necklace. Its irregular configuration composed with a classical round frame makes an impression of carefully measured pinch of insanity. Every piece of cut glass is surrounded with a polished metal. Nemo chandeliers and sconce would delight persons, who love quaint details but appreciate conventional solutions.



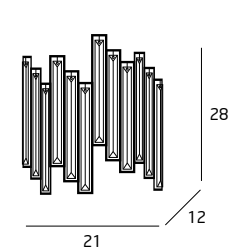
P0340
9x40W E14 230V IP20
chrom metal, szkło / chrome metal, glass



P0339
6x40W E14 230V IP20
chrom metal, szkło / chrome metal, glass



W0247
2x40W E14 230V IP20
chrom metal, szkło / chrome metal, glass





PASCAL

Dwa rzędy misternie ciętych szklanych tafelek, ułożonych w okrąg, tworzą niebanalną i wyrafinowaną oprawę Pascal. Wewnętrzna konstrukcja lampy ma formę żyrandola. W zależności od rozmiaru oprawa zawiera sześć lub dziesięć punktów świetlnych osadzonych na złotych ramionach, co sprawia, że każdy z kryształów połyskuje złotystymi refleksami. Pascal doda szyku wnętrzom, które mają urzekać klasą i dobrym smakiem. Doskonale prezentuje się w przestrzeniach eleganckich i wyrafinowanych, a także dopełnia wystrój w stylu Hamptons czy art deco.

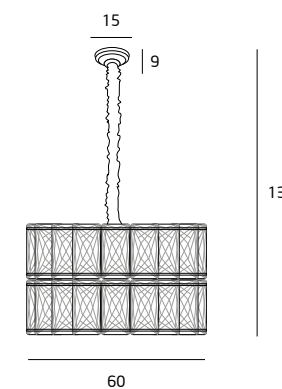
Two rows of intricately cut glass tiles, arranged in a circle, create an original and refined Pascal luminaire. The internal construction of the lamp is in the form of a chandelier. Depending on its size, luminaire contains six or ten light points set on golden arms, which makes each crystal shine with golden reflections. Pascal will add chic to interiors that are meant to captivate with class and good taste. It looks great in elegant and sophisticated spaces, and complements Hamptons and art deco décor.



P0351

10x40W E14 230V IP20

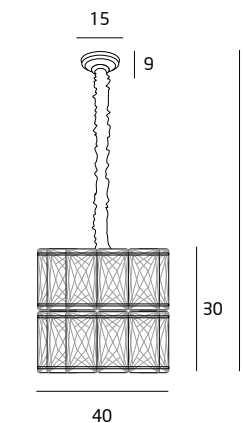
złoto gold
metal, szkło metal, glass



P0350

6x40W E14 230V IP20

złoto gold
metal, szkło metal, glass





VIVALDI

Ta elegancka lampa, stworzona z zaokrąglonych i kunsztownie ciętych szklanych płytek, przytwierdzonych do ledwie widocznej, metalowej ramy, jest jednocześnie wyrefinowana i bezpretensjonalna. Dzięki swojej przezroczystej formie zapewnia dużą ilość światła, które załamane przez szkło nie razi, ale zachwyca przepięknymi refleksami. Oprawa Vivaldi doskonale komponuje się z wnętrzami urządzonymi z klasą, które wymagają dobrego oświetlenia. Jest wspaniałą dekoracją salonu, sypialni, holu czy hotelowego lobby.

This elegant lamp, made of rounded and exquisitely cut crystal tiles, attached to a barely visible metal frame, is both sophisticated and unpretentious. Thanks to its transparent form, it provides a large amount of light, which does not dazzle because of crystal tiles, but delights with beautiful reflections. Vivaldi's luminaire fits perfectly with interiors that require good lighting. It is a wonderful decoration of a living room, bedroom, hall or hotel lobby.



P0269

30x40W E14 230V IP20

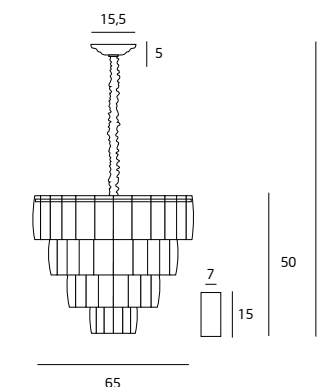
złoto gold
metal, szkło metal, glass



P0309

30x40W E14 230V IP20

chrom chrome
metal, szkło metal, glass





CHOPIN

Przepiękna konstrukcja z migotliwych szklanych rysztalów na prawie niewidocznej, połyskującej, metalowej ramie. Chopin to plafoniera imponujących rozmiarów, która w swej formie przywołuje myśl o kolekcji wytwornej arystokratki. Zapewnia dużą ilość przyjemnie rozproszonego światła, a dzięki zastosowaniu kryształów o kształcie zbliżonym do kuli, mieni się urokliwymi refleksami. Znakomicie sprawdzi się w miejscach wymagających wzbudzającej zachwyty lampy, która uzupełni wystrój, ale go nie przytłoczy. Dzięki sterowaniu pilotem zapewnia oświetlenie dostosowane do bieżących potrzeb.

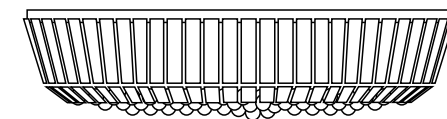
Exquisite construction with flickering glass crystals on a hardly visible, glossy metal frame. Chopin is a plafond of impressive size, which in its form brings to mind the necklace of a refined aristocrat. It provides a large amount of pleasantly diffused light, and thanks to the use of crystals shaped like a sphere, it sparkles with charming reflections. It is perfect for places that require a delightful lamp that will complement the decor, but will not overwhelm it. Thanks to the remote control, it provides lighting adjusted to the current needs.



C0132

27x5W LED GU10 230V IP20

chrom	chrome
metal, szkło	metal, glass
sterowanie pilotem	remote controlled



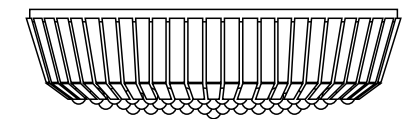
100

33

C0133

21x5W LED GU10 230V IP20

chrom	chrome
metal, szkło	metal, glass
sterowanie pilotem	remote controlled



80

33



MOZART

Wyobraź sobie stylową klatkę schodową i tę zachwycającą mgiełkę szklanych kryształów, która zalewa ciepłym światłem całe wnętrze. Punkty świetlne znajdują się nie tylko w części sufitowej, ale na całej długości lampy. Dzięki temu całość misternej konstrukcji świeci i zdobí wnętrze. Mozart to wspaniała oprawa do przestrzeni urządzonych w stylu pałacowym, wytwornych klatek schodowych, wysoko sklepionych sal.

Imagine a stylish staircase and this delightful mist of glass crystals that floods the entire interior with warm light. Lighting points are located not only in the ceiling part, but also all along the lamp. Thanks to this, the whole intricate construction shines and decorates the interior. Mozart is a wonderful setting for spaces decorated in regency style, elegant staircases, high vaulted halls.

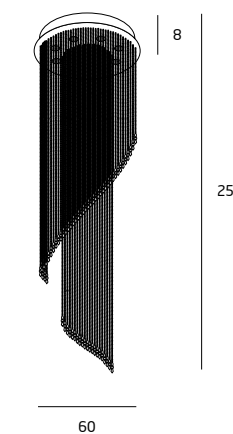


C0130

27x2W LED G9 + 9x5W LED GU10 230V IP20

chrom metal, szkło
sterowanie pilotem

chrome metal, glass
remote controlled



PUCCINI

Jeśli szukasz oprawy z klasą, która przyciąga oko i tworzy atmosferę elegancji i luksusu, zwróć uwagę na rodzinę lamp Puccini. Bezlik niewielkich szklanych kryształów rozszczepia światło, przywodząc na myśl setkę kieliszków szampana wzniesionych w toast. Dostępnych jest sześć modeli: trzy plafoniery oraz trzy lampy wiszące. Największe z nich mają aż 80 cm średnicy i mogą stać się znaczącym elementem dekoracyjnym w salonie czy hotelowym lobby, a najmniejsze, o średnicy 40 cm, równie pięknie oświetlą i ozdobią także niewielkie przestrzenie – sypialnię, restauracyjny stolik, hotelowy pokój czy korytarz. Puccini będzie świetnie pasować do wnętrz, które niezależnie od rozmiarów potrzebują iskrzenia kryształów, blisotru i blasku, a przy tym dużej ilości światła przyjemnego dla oczu.

If you are looking for a classy luminaire that attracts the eye and creates an atmosphere of elegance and luxury, pay attention to the family of lamps named Puccini. A myriad of small glass crystals disperses the light, bringing to mind a hundred glasses of champagne raised in a toast. Six models are available: three plafonds and three hanging lamps. The largest of them are up to 80 cm in diameter and can become a significant decorative element in a living room or hotel lobby, and the smallest, with a diameter of 40 cm, will also beautifully illuminate and decorate small spaces - bedroom, restaurant table, hotel room or corridor. Puccini would be a great fit for the interiors that, regardless of its size, need sparkling crystals, glitter and glow, with a lot of light that is pleasing to the eyes.

50

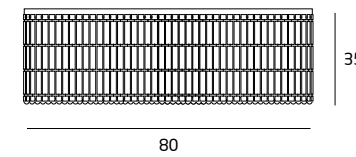


51

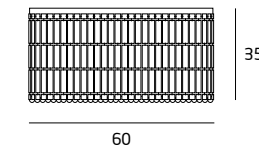




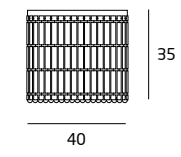
C0129
32x40W E14 230V IP20
chrom metal, szkło / chrome metal, glass



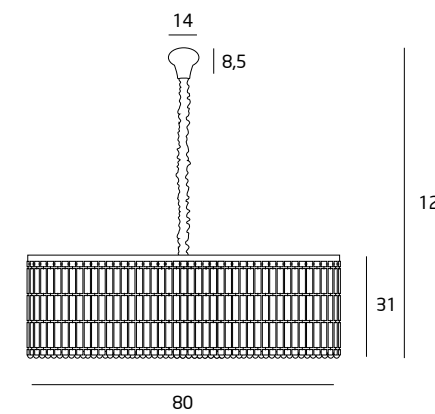
C0128
18x40W E14 230V IP20
chrom metal, szkło / chrome metal, glass



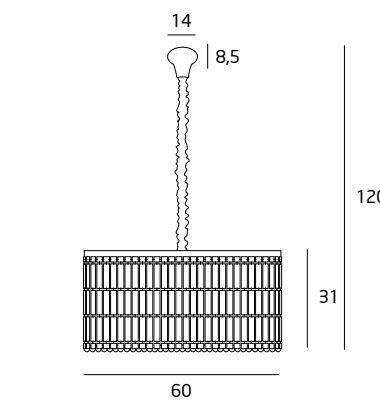
C0127
11x40W E14 230V IP20
chrom metal, szkło / chrome metal, glass



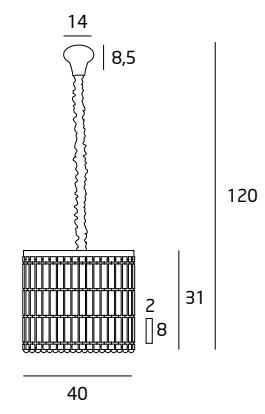
P0268
28x40W E14 230V IP20
chrom metal, szkło / chrome metal, glass



P0267
18x40W E14 230V IP20
chrom metal, szkło / chrome metal, glass




P0266
11x40W E14 230V IP20
chrom metal, szkło / chrome metal, glass



MONACO

Urok oprawy Monaco tkwi w doskonale zrównoważonych prostocie i wyrafinowaniu. Pięć warstw prostych, pionowych szklanych kryształów trójkątnym przekroju, ułożono w zmniejszające się ku dołowi okręgi. Przezroczyste szkło rzuca złociste refleksy i przyjemnie rozprasza światło. Monaco to forma pełna klasy, bogata i wyrafinowana, lecz nie przesadzona. Znakomicie prezentuje się w wysmakowanych wnętrzach. Dostępne są dwa modele lamp wiszących, dwa modele plafonier oraz kinkiet, dzięki czemu można dostosować wielkość oraz sposób aranżacji świetlnej do rozmiaru i charakteru pomieszczenia. Dlatego to niezwykle uniwersalna oprawa: świetnie sprawdzi się w restauracji i hotelowym lobby, ale i w zwykłej sypialni, pokoju dziennym czy holu. Na szczególną uwagę zasługują kinkiety, które wspaniale doświetlą i ozdobią stylowy korytarz czy klatkę schodową.

The Monaco luminaire's charm lies in its perfectly balanced simplicity and sophistication. Five layers of straight, vertical glass crystals of triangular cross-section were arranged in circles decreasing downwards. Transparent glass throws golden reflections and pleasantly disperses light. Monaco is a classy form, rich and refined, but not exaggerated. It looks great in sophisticated interiors. There are two models of pendants, two models of plafonds and a sconce, so you can adjust the size and arrangement of light to the size and character of the room. That's why it's an extremely versatile luminaire: it's perfect for restaurants and hotel lobbies, but also for a chic bedroom, living room or hallway. Particularly noteworthy are sconces, which will perfectly illuminate and decorate the stylish corridor or staircase.

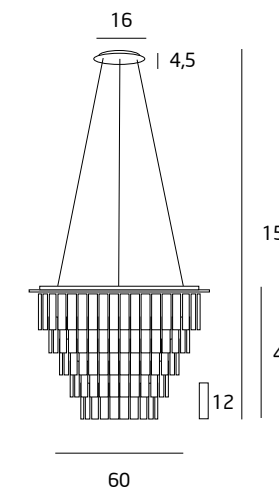




P0260

15x40W G9 230V IP20

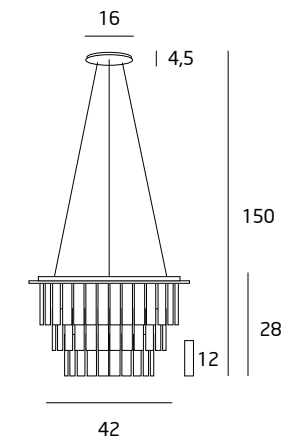
chrom chrome
metal, szkło metal, glass



P0259

9x40W G9 230V IP20

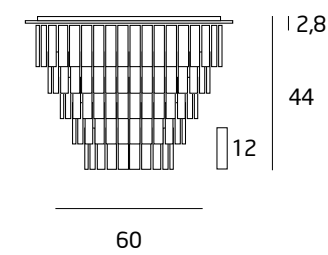
chrom chrome
metal, szkło metal, glass



C0137

15x40W G9 230V IP20

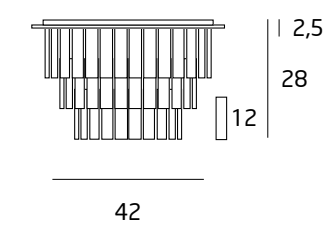
chrom chrome
metal, szkło metal, glass



C0136

9x40W G9 230V IP20

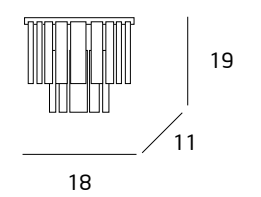
chrom chrome
metal, szkło metal, glass



W0209

2x40W G9 230V IP20

chrom chrome
metal, szkło metal, glass



DIAMANTE

Oprawy świetlne Diamante (plafoniera oraz lampa wisząca) to połączenie prostej, cylindrycznej formy z wypełnioną kryształami obręczą. Umieszczone wokół podstawy szklane kryształy rzucają przepiękne refleksy na sufit i stanowią subtelną ozdobę. Dolna płyta z mlecznego, matowego szkła skrywa punkty świetlne, dzięki czemu lampa wypełnia wnętrze miękkim, ciepłym światłem. Zestawienie prostoty i wyrafowania sprawia, że lampy Diamante są uniwersalne: doskonale dopełniają wystrój minimalistyczny i ascetycznie urządzonej przestrzeń, a jednocześnie dobrze komponują się z bogatymi w faktury i kolory wnętrzami.

Diamante luminaires (plafond and pendant) are a combination of a simple, cylindrical form with a rim filled with glass crystals. The crystals around the base throw beautiful reflections on the ceiling and are a subtle decoration. The lower plate of milky matt glass hides the light points, so the lamp fills the interior with soft, warm light. The combination of simplicity and sophistication makes Diamante lamps universal: they complement the minimalist and ascetically arranged space perfectly, while at the same time they fit excellent to the interiors rich in textures and colours.

58

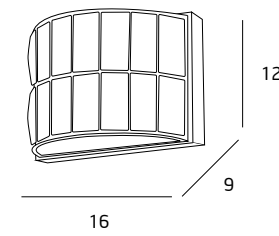


59

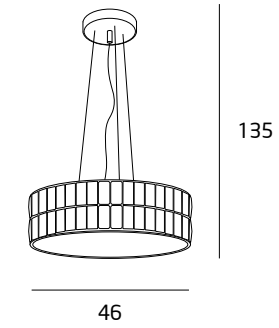




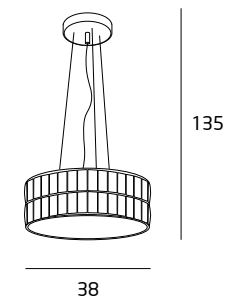
W0204
 1x42W G9 230V IP20
 chrom metal, szkło / chrome metal, glass



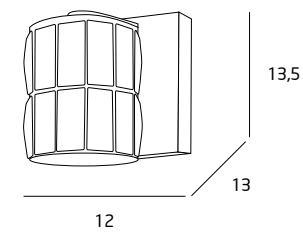
P0238
 6x42W G9 230V IP20
 chrom metal, szkło / chrome metal, glass



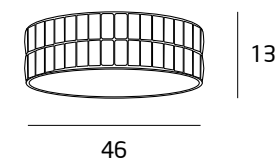
P0236
 5x42W G9 230V IP20
 chrom metal, szkło / chrome metal, glass



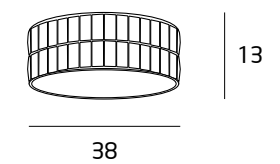
W0205
 1x42W G9 230V IP20
 chrom metal, szkło / chrome metal, glass



C0122
 6x42W G9 230V IP20
 chrom metal, szkło / chrome metal, glass



C0121
 5x42W G9 230V IP20
 chrom metal, szkło / chrome metal, glass





CORLEONE

Przepiękne szklane krople, zawieszane na kryształowych łańcuszkach, przypominają elementy biżuterii. Wszystko oparte na subtelnej, filigranowej ramie, lub, w przypadku plafoniery, prawie niewidocznej, srebrzystej, metalowej płycie. Niespotykana otwarta konstrukcja wywiera zdumiewający efekt: każda kropla lśni jak zamrożona w locie kropla deszczu. Oprawa Corleone jest intrygującym dodatkiem do każdego pomieszczenia: zarówno jadalni, salonu, sypialni czy kuchni, jak i wewnątrz hotelowych czy usługowych.

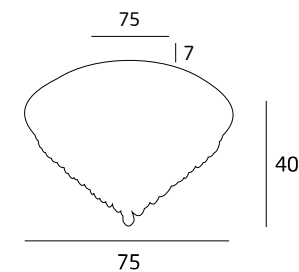
Exquisite glass drops, each suspended at the end of jewelry-like crystal bead chain. All based on a subtle, openwork frame, or, in the case of a plafond, an almost invisible, silvery, metal plate. An unusual open construction has an astonishing effect: every drop shines like a drop of rain frozen in flight. Corleone luminaire is an intriguing addition to any room: dining room, living room, bedroom or kitchen, as well as hotel or service interiors.



C0046

12x40W G9 230V IP20

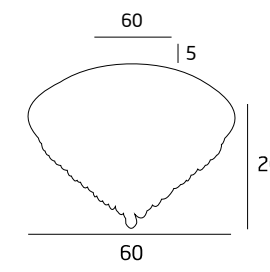
chrom chrom
metal, szkło metal, glass



C0045

9x40W G9 230V IP20

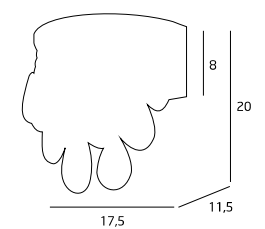
chrom chrom
metal, szkło metal, glass



W0063

2x40W G9 230V IP20

chrom chrom
metal, szkło metal, glass





BILBAO

Intrygujący wygląd lamp Bilbao doceni każdy miłośnik nowoczesnego stylu. Długie, trójkątne sope zostały dodatkowo wyżłobione i skręcone. Światło w tej oprawie mieni się niezwykle refleksami, a zakręcone krawędzie nadają jej wyjątkowy, współczesny charakter. Dostępne modele to lampa wisząca, plafoniera i kinkiet w dwóch rozmiarach. Dzięki temu lampa Bilbao będzie odpowiednia zarówno na przestronną klatkę schodową, do salonu i kuchni, jak i do przytulnej sypialni.

The intriguing design of Bilbao lamps will be appreciated by every lover of modern style. The long triangular icicles were additionally fluted and twisted. Light in this luminaire sparkles with unusual reflections, and curved edges give it a unique, contemporary character. Available models include a hanging lamp, plafond and sconce in two sizes. This makes Bilbao's lamp suitable for a spacious staircase, living room and kitchen, as well as for a cosy bedroom.

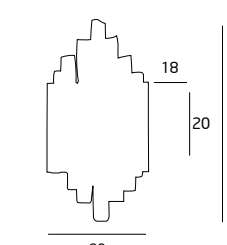
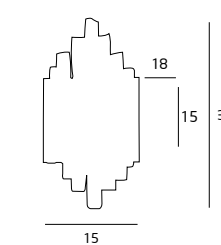
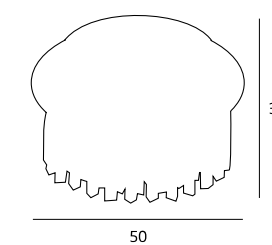
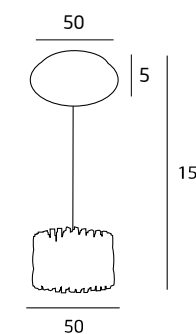


3817/10P
10x20W G4 230V IP20
chrom metal, szkło / chrome metal, glass

3817/10C
8x40W G9 230V IP20
chrom metal, szkło / chrome metal, glass

3817/3W
2x40W G9 230V IP20
chrom metal, szkło / chrome metal, glass

3817/5W
4x40W G9 230V IP20
chrom metal, szkło / chrome metal, glass





GAMMA

Ten przebogaty żyrandol, dzięki nałożeniu wielu warstw, emanuje aurą luksusu, dorego smaku i klasy. Pionowe szklane elementy, zawieszane na spiralnie skręconej ramie, zachwycają grą światła i blaskiem. Okazałe rozmiary oprawy Gamma pozwalają na ozdobienie przestronnego wnętrza: salonu, holu, eleganckiej klatki schodowej, a także wykwintnej restauracji czy hotelowego lobby.

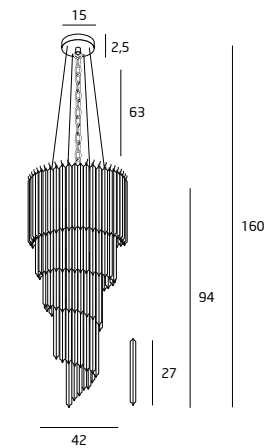
This rich chandelier, with its multiple layers, radiates an aura of luxury, good taste and class. Vertical glass elements, suspended on a spirally twisted frame, delight with the play of light and glow. The magnificent size of the Gamma luminaire allows you to decorate a spacious interior: living room, hallway, elegant staircase, as well as an exquisite restaurant or hotel lobby.



P0292

7x40W E14 230V IP20

chrom chrome
metal, szkło metal, glass





PLAZA

Niezwykłe, przyciągające wzrok oprawy Plaza, inspirowane sztuką secesyjną, będą intrygującym dodatkiem do każdego wyrafinowanego wnętrza. Fantazyjne elementy z giętego szkła zachwycająco mienią się złocistym blaskiem, przywodząc na myśl luksusową biżuterię. W zależności od rozmiaru pomieszczenia i jego charakteru do wyboru są dwie lampy wiszące. Jedna z nich, oparta na połyskującej, okrągłej ramie, ma nieco awangardowy charakter. Smukła, długa, spiralnie skręcona, zachwyca nietypową, fascynującą bryłą, od której trudno oderwać wzrok. Druga oprawa Plaza jest nieco bardziej tradycyjna w kształcie, oparta na ośmiokątnej ramie, szersza. Elementy z giętego szkła krzyżują się na jej środku, tworząc ażurowy klosz. Aranżację świetlną we wnętrzu można wzbogacić o kinkiet. Lampy Plaza to znakomite uzupełnienie eleganckiego wystroju i ciepłe, nastrojowe oświetlenie, które wydobywa z każdej przestrzeni to, co najpiękniejsze.

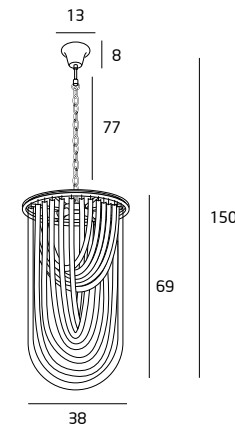
The extraordinary, eye-catching Plaza luminaires, inspired by Art Nouveau, will be an intriguing addition to any sophisticated interior. Fabulous elements made of bent glass sparkle with a golden glow, bringing to mind luxurious jewellery. Depending on the size of the room and its character, there are two hanging lamps to choose from. One of them, based on a glossy, round frame, has an avant-garde character. Slim, long, spirally twisted, delights with its unusual, fascinating shape, that You can barely take Your eyes off. The second Plaza luminaire is slightly more traditional in shape, based on an octagonal frame, wider. The bent glass elements intersect in the middle to form an openwork lampshade. The light arrangement in the interior can be enriched by a sconce. Plaza lamps are an excellent complement to elegant interior design and provide warm, cosy lighting that accentuates the beauty of the decor.



P0287

3x40W E14 230V IP20

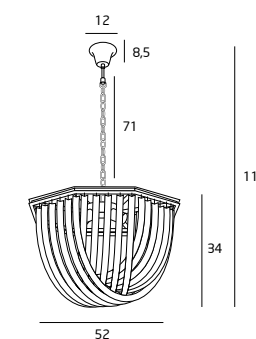
chrom chrom
metal, szkło metal, glass



P0286

5x40W E14 230V IP20

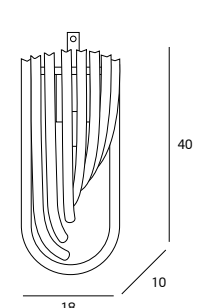
chrom chrom
metal, szkło metal, glass



W0230

1x40W E14 230V IP20

chrom chrom
metal, szkło metal, glass



LOTUS

Podstawowym kształtem dla rodziny Lotus jest lśniący, złoty łuk, który w dolnej części ma osadzone źródło światła. Forma lampy przywodzi na myśl komplet eleganckiej, a jednocześnie wyrazistej biżuterii. Rodzina składa się z dwóch modeli: kinkieta z pojedynczym łukiem oraz oprawy wiszącej, w której trzy łuki dają ogromne możliwości dowolnej aranżacji. Lotus to wybór jednocześnie klasyczny i intrygujący swoim nietypowym kształtem. Znakomicie prezentuje się we wnętrzach amerykańskich, tradycyjnie eleganckich i nowoczesnych. Idealnie dopełni aranżację w stylu opulent i hollywood regency, a także na tle najmodniejszych kolorów dekady: millennial pink i classic blue.


The basic shape for the Lotus family is a shiny, golden arch, which has a light source embedded at the bottom. The form of the lamp brings to mind a set of elegant yet expressive jewellery. The family consists of two models: a single-arc wall lamp and a pendant lamp in which three arches give great possibilities of any arrangement. Lotus is a classic and intriguing choice with its unusual shape. It looks great in American interiors, traditionally elegant and modern. It perfectly complements the arrangement in the style of opulent and hollywood regency, as well as against the background of the most fashionable colours of the decade: millennium pink and classic blue.

70



71

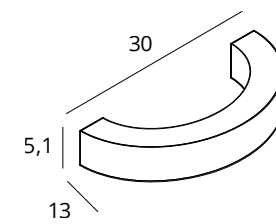




W0276

1x7W LED 230V 700lm IP20

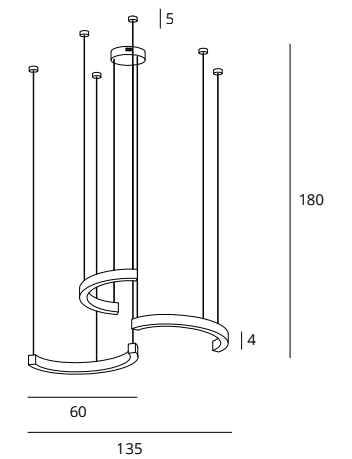
złote	gold
metal, akryl	metal, acrylic



P0394

1x40W LED 230V 4000lm IP20

złote	gold
metal, akryl	metal, acrylic






LUXURY

Niektóre wnętrza wymagają dobrego oświetlenia, minimalistycznej formy, a jednocześnie pięknego, przyciągającego uwagę akcentu. Impozująca lampa Luxury to idealne dopełnienie takich przestrzeni. Jej gładka, lśniąca powierzchnia przywodzi na myśl oszałamiający naszyjnik wprost z wybiegu haute couture. Geometryczna forma pozwala na dopasowanie oprawy nie tylko do wystroju glamour, opulent czy eleganckiego, lecz także do wnętrz minimalistycznych i nowoczesnych, którym doda blasku. Wspaniale ozdobi przestronny salon, hol, a także przestrzeń hotelową i restauracyjną.

Some interiors require good lighting, a minimalist form and at the same time a beautiful, eye-catching accent. An impressive Luxury lamp is a perfect complement to such spaces. Its smooth, shiny surface is reminiscent of a stunning necklace from the haute couture catwalk. Geometric form allows to match the luminaire not only to glamour, opulent or elegant decor, but also to minimalist and modern interiors, which will add shine. It will perfectly decorate the spacious living room, lobby, as well as hotel and restaurant space.



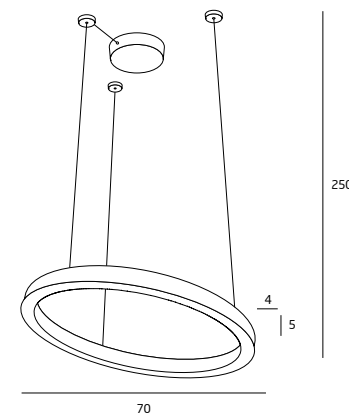


P0369
P0369D

1x43W LED 230V
4300lm 3000K IP20


złoto gold
stal nierdzewna, akryl stainless steel, acrylic

P0369D P0369D
ściemnialna dimmable



250

70

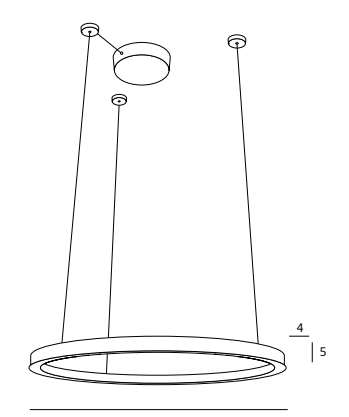


P0370
P0370D

1x67W LED 230V
6700lm 3000K IP20

złoto gold
stal nierdzewna, akryl stainless steel, acrylic

P0370D P0370D
ściemnialna dimmable



250

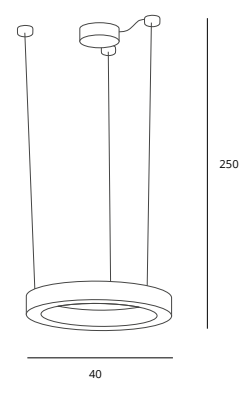
110

P0377
P0377D

1x25W LED 230V
2500lm 3000K IP20

złoto gold
stal nierdzewna, akryl stainless steel, acrylic

P0377D P0377D
ściemnialna dimmable



250

40

QUEEN

Ta prosta, oszałamiająca lampa błyskawicznie przyciąga oko. Cztery lśniące okręgi o regulowanym ułożeniu to minimalistyczna, geometryczna baza, która daje możliwość stworzenia własnej, niepowtarzalnej kompozycji. Jednocześnie prostota lampy Queen i jej rozmiar sprawia, że prezentuje się wyjątkowo elegancko i luksusowo, lecz nie przytłacza wystroju. Nastrojowo rozświetli salon i sypialnię, subtelnie ozdobi przestrzeń nad stołem. Nieważne, czy preferujesz symetrię, uporządkowanie i stałość, czy dynamiczne, zachwycająco skomplikowane formy: lampa Queen sprawdzi się znakomicie.

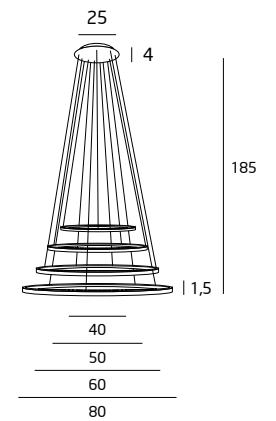
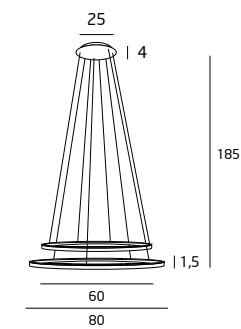
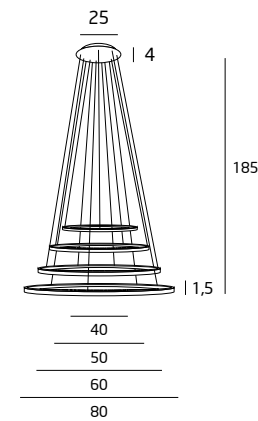
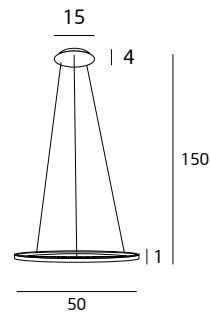
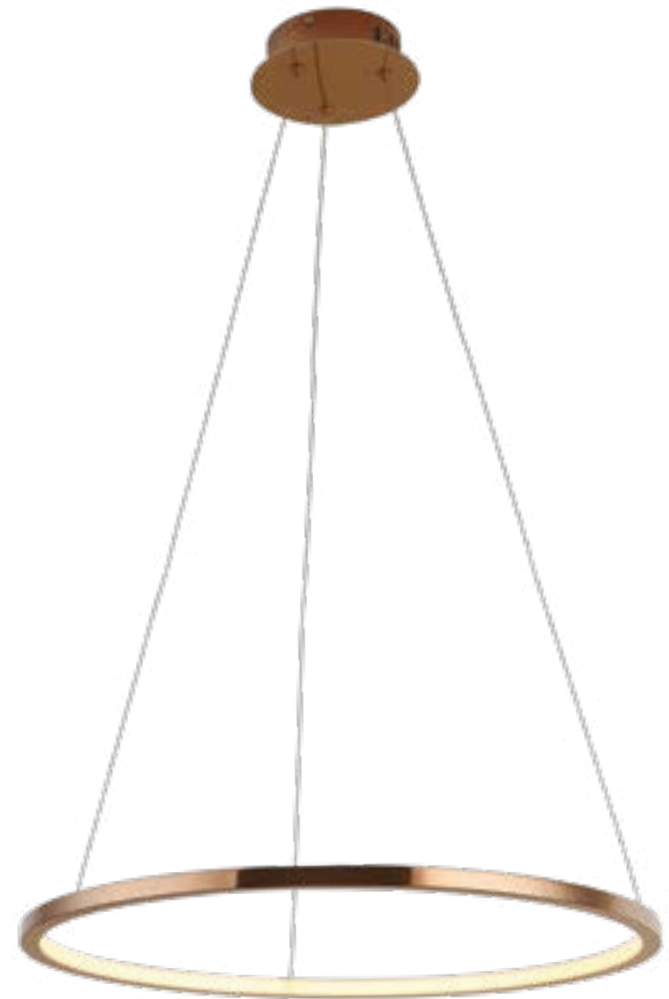
This simple but stunning light fixture immediately draws the eye. Four sleek rings are adjustable. Minimalistic, geometrical base gives you a chance to create your own unique composition. At the same time Queen simplicity and unusual size makes it truly elegant, radiating the aura of luxury, but not overwhelming. It will atmospherically illuminate the living room and bedroom, subtly decorate the space above the table. Regardless of whether you prefer symmetry, neatness and staidness, or dynamic, marvellously intriguing form, Queen would be perfect choice.

78



79





P0243
P0243D

1x14W LED 230V
1400lm 3000K IP20

miedz copper
stal nierdzewna, stainless steel,
akryl acrylic

P0243D P0243D
ściemnialna dimmable

P0244
P0244D

1x10W + 1x14W + 1x18W
+ 1x25W LED 230V
6700lm 3000K IP20

miedz copper
stal nierdzewna, stainless steel,
akryl acrylic

P0244D P0244D
ściemnialna dimmable

P0375D

1x18W + 1x25W
LED 230V
4300lm 3000K IP20

chrom chrome
stal nierdzewna, stainless steel,
akryl acrylic

ściemnialna dimmable

P0374D

1x10W + 1x14W + 1x18W
+ 1x25W LED 230V
6700lm 3000K IP20

chrom chrome
stal nierdzewna, stainless steel,
akryl acrylic

ściemnialna dimmable



LOZANNA

Filigranowa, lekka linia opraw Lozanna to niezwykła ozdoba wnętrza. Zaskakująca lampa wisząca to obiekt, który od razu przyciąga wzrok w każdym wnętrzu. Forma geometrycznej rzeźby to nie tylko dopełnienie stylu, ale przede wszystkim kreacja wyjątkowej przestrzeni. Z tego powodu rodzina Lozanna idealnie sprawdza się we wnętrzach, które mają oczarować użytkownika: w hotelach, restauracjach, salonach beauty, ale także w wysmakowanej przestrzeni mieszkalnej. Mimo swojej awangardowej formy jest niezwykle uniwersalna: wspaniale dopełni wnętrza nowoczesne i minimalistyczne, ale też urządzone w stylu mid-century modern, amerykańskim, hollywood regency czy op-art. Będzie też ciekawym akcentem w aranżacji urban jungle, a nawet japońskiej czy skandynawskiej. Lampa wisząca, dzięki podłużnej formie, doskonale sprawdza się jako oświetlenie stołu lub kontuaru, tymczasem lampy stojące, za sprawą panelu LED na całej długości stelaża, są niezwykle funkcjonalne i budują przyjemny nastrój.

The delicate, light line of Lozanna luminaires is an extraordinary interior decoration. A surprising hanging lamp is an object that immediately catches the eye in every interior. The form of geometric sculpture is not only a complement to the style, but most of all a creation of an exceptional space. For this reason, the Lozanna family is ideal for interiors that are meant to enchant you: in hotels, restaurants, beauty salons, but also in a sophisticated living space. Despite its avant-garde form, it is extremely versatile: it will perfectly complement the modern and minimalist interior, but also decorated in mid-century modern, American, Hollywood regency or op-art style. It will also be an interesting accent in the urban jungle arrangement, and even Japanese or Scandinavian. The pendant lamp, thanks to its elongated form, is perfect for lighting a table or a contour, while the standing lamps, thanks to the LED panel along the entire length of the frame, are extremely functional and build a pleasant atmosphere.

82



83

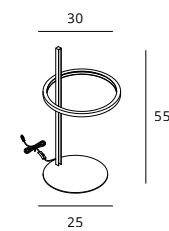




T0042

1x14W LED 230V
1400lm 3000K IP20

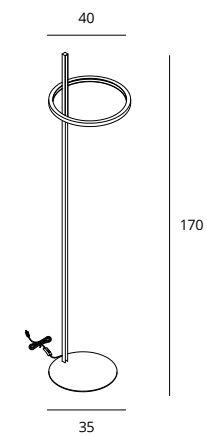
złote gold
stal nierdzewna stainless steel



F0050

1x27W LED 230V
2700lm 3000K IP20

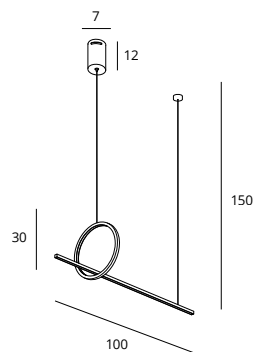
złote gold
stal nierdzewna stainless steel



P0390

1x18W LED 230V
1800lm 3000K IP20

złote gold
stal nierdzewna stainless steel



MOONLIGHT

Przyciągający wygląd oprawa Moonlight zawdzięcza niezwykle mu, lustrzanemu kloszowi. Gdy lampa jest wyłączona, jej piękna, nowoczesna, lekko zaokrąglona bryła srebrzyście odbija światło, przywodząc na myśl księżyc w pełni. Ledwie widoczne szklane krople połyskują wewnątrz. Przedstawienie zaczyna się, gdy włączamy lampę: każda szklana kropla, zawieszona na łańcuszku z kryształów, połyskuje przez klosz złotymi refleksami. Oprawa Moonlight, dostępna w sześciu różnych wersjach, jest doskonałym wyborem zarówno do ascetycznie urządzonej przestrzeni, jak i bogatych wnętrz w stylu glamour.

The Moonlight luminaire owes its eye-catching appearance to an unusual mirror lamp shade. When the lamp is switched off, its beautiful, modern, slightly rounded shape reflects the light in a silvery way, bringing to mind a full moon. Hardly visible glass drops shine inside. The show begins when we turn on the lamp: each glass drop, hung on a crystal chain, sparks through the shade with golden reflections. Available in six different versions, Moonlight is the perfect choice for both simply decorated rooms, to attract attention and define the space, as well as glamorous regency interiors.

86



87

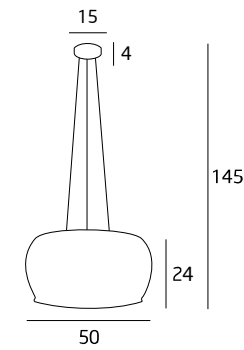




P0076-06X

6x40W G9 230V IP20

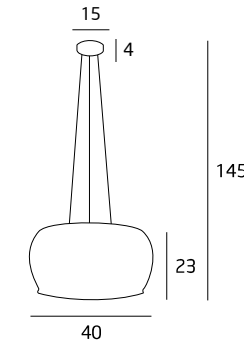
chrom szkło lustrzane, metal chrome mirror glass, metal



P0076-05L

5x40W G9 230V IP20

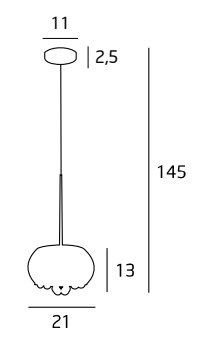
chrom szkło lustrzane, metal chrome mirror glass, metal



P0076-01D

1x40W G9 230V IP20

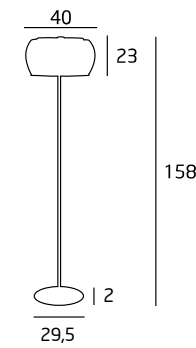
chrom szkło lustrzane, metal chrome mirror glass, metal



F0076-04A

4x40W G9 230V IP20

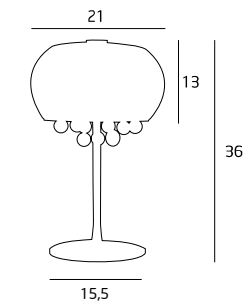
chrom szkło lustrzane, metal chrome mirror glass, metal



T0076-03D

3x40W G9 230V IP20

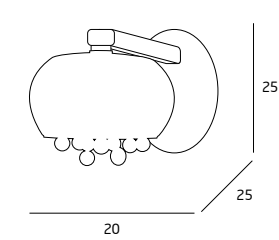
chrom szkło lustrzane, metal chrome mirror glass, metal



W0076-01D

1x40W G9 230V IP20

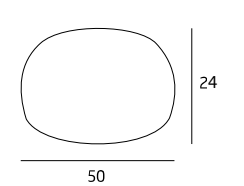
chrom szkło lustrzane, metal chrome mirror glass, metal



C0076-06X

6x40W G9 230V IP20

chrom szkło lustrzane, metal chrome mirror glass, metal





CALIFORNIA

California to żyrandol, który łączy klasyczną, retro formę z nowoczesnymi detalami. Niezwykłe, wygięte elementy z przydymionego szkła ułożone są wokół błyszczącej, srebrnej półkuli z przezroczystym szklanym zakończeniem. Efekt końcowy przypomina nieco rozkwitający kwiat z małym punktem świetlnym na czubku każdego płatk. California jest imponująca, ale subtelna; zagwarantuje wspaniałe dopełnienie i nastrojowe oświetlenie wnętrza eleganckiego, nowoczesnego salonu, przedpokoju, sypialni, a także kawiarni, wyrefinowanego hotelu lub ekskluzywnego salonu piękności.

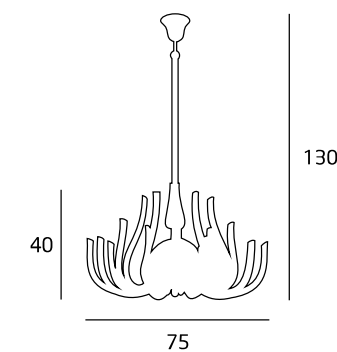
California is a chandelier, that combines classical, retro form with modern details. Unusual, bent smoked glass rods are arranged around shiny, silver hemisphere with transparent glass tip. The final effect slightly brings to mind blooming flower with a small light point on the tip of each petal. California is impressive, but subtle; it would atmospherically lit and decorate the interior of elegant, modern living room, hall, bedroom as well as coffee house, refined hotel or exclusive beauty parlour.



P0072

20x10W G4 230V IP20

chrom chrome
metal, szkło dymione, tkanina metal, smoked glass, fabric





PALACE

Palace to wyjątkowa oprawa, która kształtem nawiązuje do tradycyjnych żyrandoli, jednak wyróżnia się niezwykłą, intrygującą formą. Oprawa jest zbudowana z połyskujących, chromowanych profili, z których uformowane są ramiona podtrzymujące punkty świetlne i strzelista klatka zdobiąca centrum. Serce lampy stanowi duża, ozdobna szklana kula. Każdy z ośmiu punktów świetlnych ozdobiony jest wiszącym kryształem w kształcie kropli. Białe abażury zapewniają przyjemne rozproszenie światła. Palace to oprawa imponujących rozmiarów, która emanuje aurą subtelnej wytworności i luksusu. Znakomicie pasuje do tradycyjnych, eleganckich wnętrz, stylów Hamptons, pałacowego i glamour.

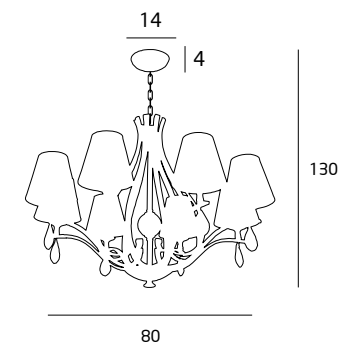
The Palace is a unique lighting fixture with a shape reminiscent of traditional chandeliers, but it is distinguished by an unusual, intriguing form. The luminaire is made up of glossy, chrome-plated profiles that form arms to support the light points and a soaring cage that adorns the centre. The heart of the lamp is a large, decorative glass ball. Each of the eight light points is decorated with a hanging crystal in the shape of a drop. White lampshades pleasantly scatter the light. The Palace is a magnificent fixture that radiates an aura of subtle elegance and luxury. It fits perfectly into traditional, elegant interiors, Hamptons, palace and regency style decor.



P0111

8x40W E14 230V IP20

chrom, biały abażur chrome, white shade
metal, tkanina, szkło metal, fabric, glass





AMSTERDAM

Wyrafinowane oprawy Amsterdam łączą formę klasycznego żyrandola z interesującym, dużym, pluszowym abażurem w kolorze ecru. Materiał o charakterystycznej fakturze nadaje oprawie niecodzienny wygląd. Aurę elegancji i luksusu potęgują widoczne pod abażurem lśniąca, chromowane metalowe ramiona oraz zawieszane na nich kryształy, które rzucają zachwycające refleksy. W skład rodziny wchodzi lampa wisząca i plafoniera dostępna w dwóch rozmiarach. Amsterdam będzie świetnym dopełnieniem dla wnętrza w stylu Hamptons lub glamour oraz dla innych wyrafinowanych aranżacji. Doskonale udekoruje przytulną, pełną miękkich szklanych kształtów i faktur sypialnię i salon.

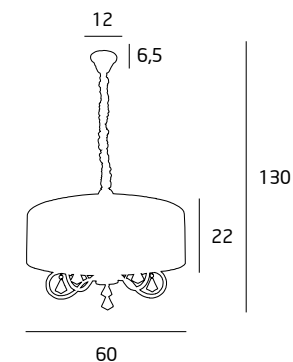
The sophisticated Amsterdam luminaires combine the form of a classic chandelier with an interesting, large, plush ecru shade. Material with a characteristic texture gives the light fixture an unusual look. The aura of elegance and luxury is enhanced by shiny, chrome-plated metal arms and crystals hanging on them, which throw delightful reflections. The family includes a pendant lamp and a plafoniera available in two sizes. Amsterdam will be a great complement to the Hamptons or glamorous interior and other sophisticated arrangements. It will perfectly decorate the cosy bedroom and living room, full of soft shapes and textures.



P0103

5x40W E14 230V IP20

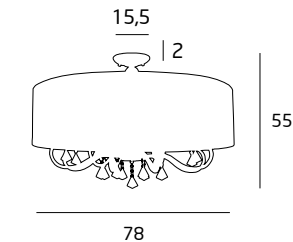
chrom, abażur ecru metal, tkanina, szkło
chrome, ecru shade metal, fabric, glass



C0059

8x40W E14 230V IP20

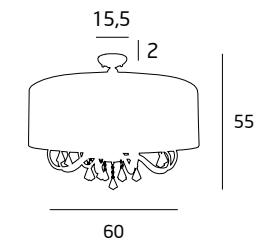
chrom, abażur ecru metal, tkanina, szkło
chrome, ecru shade metal, fabric, glass



C0060

5x40W E14 230V IP20

chrom, abażur ecru metal, tkanina, szkło
chrome, ecru shade metal, fabric, glass





CHARLOTTE

Żyrandole Charlotte wyróżnia niezwykła smukłość i wdzięk. Na dwukrotnie wygiętych, lśniących ramionach osadzone są punkty świetlne osłonięte lekko wydłużonymi abażurami. Każde z ramion jest ozdobione szklanym kryształem w kształcie podłużnej kropli, a serce konstrukcji stanowi rząd kryształowych kul. Oprawy świetlne prezentują się we wnętrzach eleganckich i wyrafinowanych, zarówno urządzonych tradycyjnie, jak i nowoczesnie, w stylu glamour, nawiązującym do pałacowego czy Hamptons. Lampy Charlotte dodają szyku sypialni, budują atmosferę elegancji w salonie, stanowią zwracający uwagę akcent w hotelu, salonie piękności czy restauracji. Zapewniają także dużo przyjemnie rozproszonego światła. Aranżację można uzupełnić o kinkiet.

Charlotte's chandeliers are distinguished by their unusual slenderness and charm. Light points are set on twice bent, shiny arms, covered with slightly elongated lampshades. Each arm is decorated with a glass crystal in the shape of an elongated drop, and the heart of the structure is a row of crystal balls. The luminaires look great in elegant and sophisticated interiors, both traditionally decorated and modern, in glamorous style, referring to the regency or Hamptons style. Charlotte lamps add chic to the bedroom, create an elegant atmosphere in the living room and are an eye-catching accent in a hotel, beauty salon or restaurant. They also provide a lot of pleasantly diffused light. The arrangement can be supplemented with a sconce.

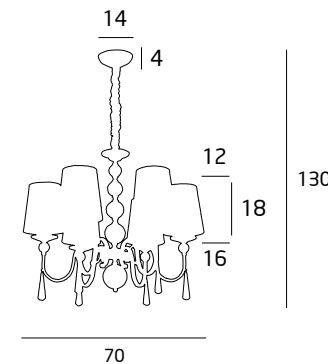


P0109

6x40W E14 230V IP20

chrom, abażur ecru
metal, tkanina, szkło

chrome, ecru shade
metal, fabric, glass

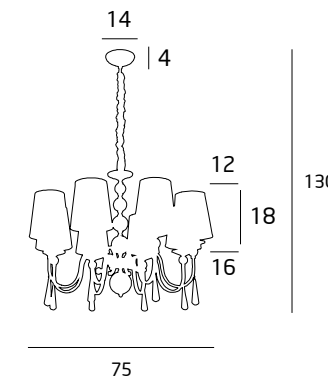


P0110

8x40W E14 230V IP20

chrom, abażur ecru
metal, tkanina, szkło

chrome, ecru shade
metal, fabric, glass

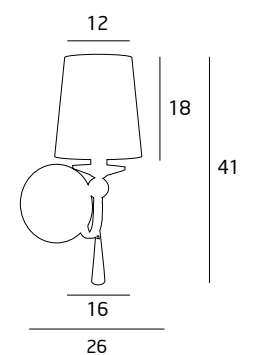


W0067

1x40W E14 230V IP20

chrom, abażur ecru
metal, tkanina, szkło

chrome, ecru shade
metal, fabric, glass



SEDA

Oprawa Seda to wyjątkowe połączenie klasycznej formy abażuru w kształcie trapezu, supernowoczesnej technologii i świeżych trendów w dizajnie. Brak centralnej żarówki, a nieprzezroczysty z założenia abażur zastępuje transparentna płyta pleksi, która sama emituje światło. Seda doskonale współgra z wyrafinowanymi, nowoczesnymi wnętrzami. Dzięki przezroczystym elementom doskonale sprawdza się w pomieszczeniach minimalistycznych, a także jako element, który ozdobi, ale nie przytłoczy wystroju. Konstrukcja lampy sprawia, że światło jest przyjemnie rozproszone, a jednocześnie samo ma funkcję dekoracyjną - skupia się na krawędziach pleksi. Proste, lekkie i eleganckie oprawy Seda są niezwykle uniwersalnym elementem wystroju zarówno nowoczesnej sypialni i salonu, jak i hotelowych czy restauracyjnych wnętrz.


Seda luminaire is a unique combination of classic trapezoid-shaped lampshade form, state-of-the-art technology and fresh trends in design. No central bulb, and the opaque lampshade is replaced by a transparent plexiglass plate, which emits light itself. Seda perfectly harmonizes with sophisticated, modern interiors. Thanks to its transparent elements, it is perfect for minimalist rooms, and also as an element that will decorate but not overwhelm the decor. The design of the lamp makes the light pleasantly diffused and at the same time it has a decorative function - it focuses on the edges of plexiglass. Simple, light and elegant Seda luminaires are an extremely universal element of the decoration of both modern bedroom and living room, as well as hotel or restaurant interiors.

98



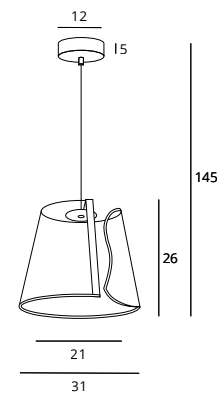
99





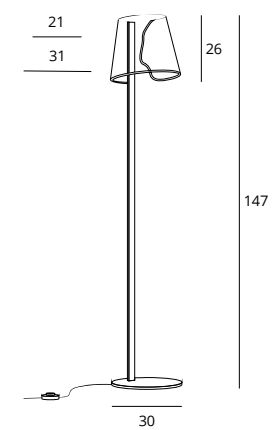
P0384

1x8W LED 230V
480lm 3000K IP20
złote gold
metal, akryl metal, acrylic



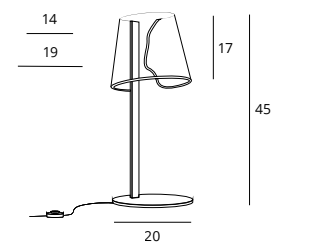
F0048

1x8W LED 230V
480lm 3000K IP20
złote gold
metal, akryl metal, acrylic



T0040

1x3W LED 230V
180lm 3000K IP20
złote gold
metal, akryl metal, acrylic



SILK

Wyobraź sobie zwiewną, niemal przezroczystą batystową apaszkę, którą lekko unosi każdy podmuch wiatru. Lamy Silk to zachwyt nieregularną formą i próba uchwycenia ruchu w dynamiczną, a jednak subtelną formę. Sześć fragmentów gładkiej przezroczystej pleksi rozświetla się od wewnątrz i na krawędziach, tworząc hipnotyzujące efekty wizualne. Oprawa zdobi wnętrze, a jej niespotykana forma sprawia, że jest oryginalnym dodatkiem do najbardziej wysmakowanego wystroju. Aranżację można uzupełnić o dopasowany kinkiet.

Imagine an airy, almost transparent cambricscarf, which is slightly lifted by every gust of wind. Silk lamps are a delight in irregular form and an attempt to capture movement in a dynamic yet subtle form. Six fragments of smooth, transparent plexiglass illuminate from the inside and on the edges, creating hypnotic visual effects. The luminaire decorates the interior, and its unusual form makes it an original addition to the most demanding interiors. The arrangement can be supplemented with a matching wall lamp.





Wysokość każdego elementu świetlnego można regulować. Ustawione na jednym poziomie tworzą wrażenie nieregularnej, nieco ekstrawaganckiej rzeźby. Jednak intrygujący efekt można osiągnąć także przez umieszczenie ich na różnej wysokości. Kompozycja staje się wtedy bardziej zwiewna i przywodzi na myśl prawdziwe fragmenty jedwabiu falujące z podmuchami wiatru. Niezależnie od ułożenia, Silk pozostaje oryginalnym dodatkiem do wnętrza.

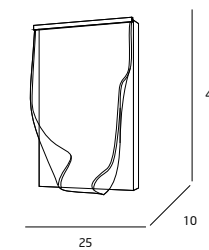
The height of each light element can be adjusted. Set at a single height, they create the impression of an irregular, slightly extravagant sculpture. However, an intriguing effect can also be achieved by placing them at different heights. The composition becomes more airy and brings to mind real fragments of silk waving with gusts of wind. Regardless of the arrangement, Silk remains the original addition to the interior.



W0256

2,4W LED 230V
216lm 3000K IP20

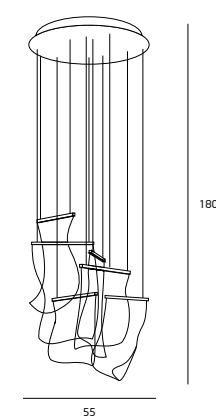
chrom chrome
stal nierdzewna, stainless steel,
akryl akrylic



P0371

15W LED 230V
1350lm 3000K IP20

chrom chrome
stal nierdzewna, stainless steel,
akryl akrylic





COLLAR

Awangardowa, nowoczesna oprawa Collar to element wystroju, który przyciąga uwagę od pierwszego wejrzenia. Długi, niespełna metrowy cylinder z transparentnego szkła akrylowego to forma o niezwyklej sile oddziaływania na wyobraźnię. Panel LED został umieszczony w bazie lampy. Światło, załamywane przez obły kształt, jest emitowane przez jej dolną powierzchnię, dzięki zastosowanemu w strukturze szkła wykończeniu. Oprawa, pomimo swych rozmiarów, stanowi doskonale rozwiązanie do niewielkich wnętrz - transparentna forma wizualnie nie przytłacza przestrzeni. Collar to forma wymarzona nad stół czy kontuar, gdzie zapewnia przyjemne, miękkie oświetlenie, a jej niezwykła forma przyciąga i buduje poczucie wyjątkowości przestrzeni.

The avant-garde, modern luminaire Collar is a design element that attracts attention at first sight. A long, less than a meter long cylinder made of transparent acrylic glass is a form with an extraordinary power of influence on imagination. The LED panel was placed in the lamp base. The light, refracted by the oval shape, is emitted by its lower surface, thanks to the finish applied to the glass structure. Despite its size, the luminaire is a perfect solution for small interiors - the transparent form does not overwhelm the space. Collar is a form dreamed of over a table or a bar, where it provides pleasant, soft lighting, and its unusual form attracts and builds a sense of uniqueness of space.



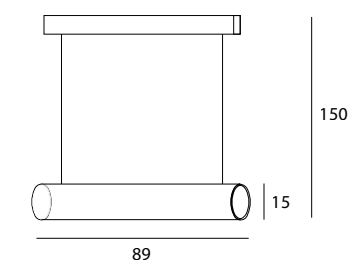


P0410
czarny black

P0411
złote gold

1x70W LED 230V 4340lm 3000K IP20

metal, akryl metal, acrylic



ZEN

Wyobraź sobie kilka bąbelków unoszących się w powietrzu i zalewających przestrzeń miękkim światłem. Ta oprawa, prosta i wyszukana jednocześnie, skupia całą uwagę, gdy jest głównym źródłem oświetlenia w wysokim pomieszczeniu. Do wyboru są dwa warianty plafonier: okrągła (trzyście punktów świetlnych) lub w kształcie plastra miodu (sześć punktów świetlnych). Aranżację można dopełnić pasującą oprawą z pojedynczą świecącą sferą.

Imagine couple of bubbles delicate floating in the air and pouring the space with soft light. This simple and elaborate at the same time lighting fixture will steal the show, if you place it as a main source of lighting in a high room. You can choose from two ceiling plate options: round (13 light points) or honeycomb shape (6 light points), and complete the decoration with single lightning spheres on the sides.

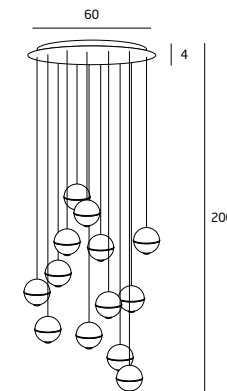
112



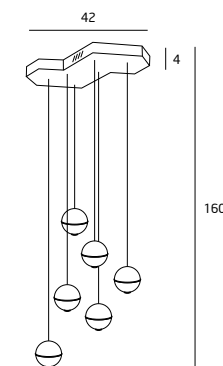
113



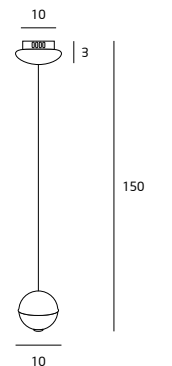
P0318
miedź copper
P0317
chrom chrome
13x4W LED 230V
3120lm 3000K IP20
stal nierdzewna, stainless steel,
akryl acrylic



P0316
miedź copper
P0315
chrom chrome
6x4W LED 230V
1440lm 3000K IP20
stal nierdzewna, stainless steel,
akryl acrylic



P0314
miedź copper
P0313
chrom chrome
1x4W LED 230V
240lm 3000K IP20
stal nierdzewna, stainless steel,
akryl acrylic





CROWN

Fantastyczna? Ekstrawagancka? Niesamowita? Zdecydowanie! Prosty, matowy, czarny klosz, wspaniale błyszczący od środka, jest wypełniony obfitością migotliwych złotych pierścieni. Pięć punktów świetlnych wypełnia wnętrze nastrojowym światłem. Oprawa Crown będzie idealna w każdej przestrzeni, która ma uwodzić ostentacyjną wyrazistością. Doskonale wkomponowuje się w bogaty wystrój nawiązujący do hollywoodzkich rezydencji. Robi wrażenie jako centralny punkt salonu, sypialni, niecodziennie urządzonej kawiarni czy restauracji.

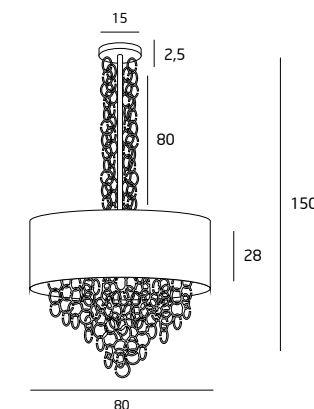
Fabulous? Extraordinary? Fancy? Definitely! Simple, matt black shade, wonderfully shiny from the inside, is filled with plenty of shimmering gold rings. Five light points fill the interior with atmospheric light. Crown will be ideal for any space that is meant to seduce with its flamboyant boldness. It perfectly blends in with the rich decoration referring to Hollywood residences. It impresses as the focal point of a living room, bedroom, unusual café or restaurant.



P0293

5x40W E27 230V IP20

złoto gold
metal, tkanina metal, fabric






TRIO

Oprawa Trio to trzy świetlne panele o doskonale wyważonych proporcjach. Osłona z mlecznego szkła akrylowego jest delikatnie zaoblona, dzięki czemu idealnie wpasowuje się w metalową ramę i nadaje lampie świeży, nowoczesny wygląd. Miejsce przytwierdzenia linek oraz ich długość można dowolnie regulować, co daje nieskończone możliwości aranżacji. Trio może być ascetyczną lampą z trzech równoległych linii, albo dynamiczną, asymetryczną kompozycją. Może stać się ostrym, geometrycznym kształtem złożonym z kątów prostych, lub subtelną formą z precyzyjnie dobranymi proporcjami. Trio to lampa uniwersalna jak „mała czarna”: hołd dla prostoty, niewymuszonej elegancji i funkcjonalności.

Trio luminaire consists of three light panels with perfectly balanced proportions. The milk acrylic glass cover is gently rounded to fit the metal frame perfectly and gives the lamp a fresh, modern look. The place of fixing the cables and their length can be freely adjusted, which gives infinite possibilities of arrangement. A trio can be an ascetic lamp with three parallel lines or dynamic, asymmetrical composition. It could be sharp, geometric shape made of right angles or subtle form, with precisely measured proportions. Trio is universal like “little black dress”: it’s tribute to simplicity, relaxed elegance and functionalism.

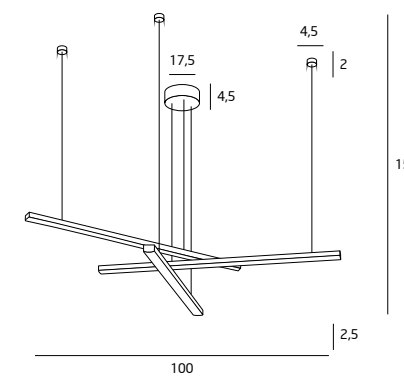


P0311 P0311D

3x12W LED 230V 2200LM 3000K IP20

czarny black
metal, akryl metal, acrylic

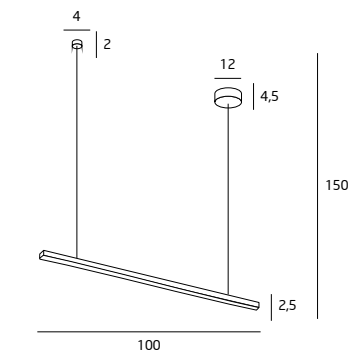
P0311D P0311D
ściemnialna dimmable



P0310

1x12W LED 230V 733LM 3000K IP20

czarny black
metal, akryl metal, acrylic





ARIEL

Ariel składa się z trzech miedzianych sztab giętych ku górze. Prosta, geometryczna i lśniąca, przywodzi na myśl minimalistyczną, elegancką biżuterię. Sztaby mają długość jednego metra, co sprawia, że oprawa doskonale sprawdza się w dużych pomieszczeniach, które wymagają jasnego oświetlenia. Będzie idealna do hotelowego lobby, foyer filharmonii, salonu stylisty fryzur czy designerskiego sklepu: nie ma znaczenia, czy wewnątrz jest wyrefinowane i zdobne, czy też minimalistyczne i surowe.

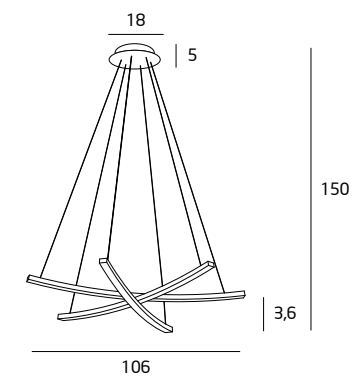
Ariel lighting fixture consists of three copper ingots bent upwards. Simple, geometric and sleek, brings to mind minimalist, elegant jewellery. Every ingot is one meter long, what makes this fixture ideal for big interiors that need to be brightly lit. It is perfect for hotel lobby, philharmonic foyer, hairstylist, concept store: no matter if the interior is refined and ornate, or minimalist and simple.



P0312D

3x12W LED 230V 2200lm 3000K IP20

miedź copper
metal, akryl metal, acrylic
ściemnialna dimmable



ORGANIC

Czasami najlepsze wytwory człowieka powstają z inspiracji naturą. Tak też jest z lampami Organic, które nawiązują swoją bryłą do naturalnych form, zachwycających swoją nieregularnością: wysokich traw, pni drzew czy bazaltowych skał. Organic to szeroka rodzina lamp, na którą składają się dwa plafony, pięć lamp wiszących oraz kinkiet, wszystkie dostępne w co najmniej dwóch metalicznych kolorach. Proste, wydłużone, połyskujące walce prezentują się niezwykle elegancko i zapewniają szeroki strumień jasnego światła. Rodzina Organic znakomicie nadaje się, aby zbudować aranżację świetlną całego domu: jako lampa nad stołem w jadalni, do pokoju dziennego i sypialni. Doskonale sprawdzi się także jako stylowe oświetlenie kontuaru, lobby hotelowego czy instytucji kulturalnej.

Sometimes the best human creations are inspired by nature. This is also the case of Organic lamps, which refer in their shape to natural forms, delighting with their irregularity: tall grasses, tree trunks or basalt rocks. Organic is a wide family of lamps consisting of two ceiling lights, five pendants and a sconce, all available in at least two metallic colours. The simple, lengthen, shiny cylinders present themselves extremely elegantly and shed a wide shaft of bright light. The Organic family is perfect for building the lighting arrangement of the whole house: as a lamp above the table in the dining room, in living room and bedroom. It will also be perfect as a stylish lighting of a contour, hotel lobby or cultural institution.

122



123





P0174
miedz copper

P0175
chrom chrome

P0242
zloto gold

P0174D
miedz copper

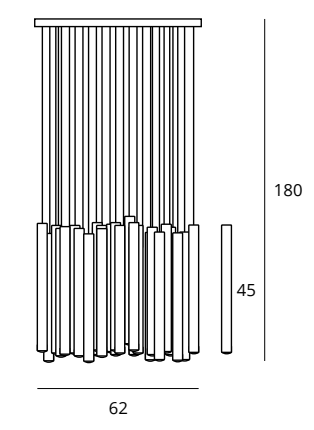
P0175D
chrom chrome

P0242D
zloto gold

33x1W + 4x3W LED 230V
2200lm 3000K IP20

stal nierdzewna, akryl stainless steel, acrylic

P0174D, P0175D, P0242D P0174D, P0175D, P0242D
ściemialne dimmable



LED 3000K / 4000K możliwość wymiany za dodatkową opłatą LED 3000K / 4000K can be replaced for an additional fee



P0205
miedź copper

P0205D
miedź copper

P0206
chrom chrome

P0206D
chrom chrome

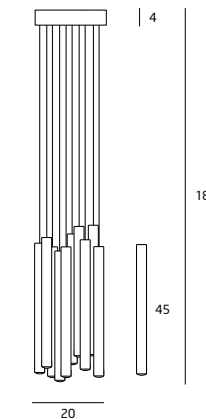
P0265
złoto gold

P0265D
złoto gold

10x1W LED 230V
600lm 3000K IP20

stal nierdzewna, akryl stainless steel, acrylic

P0205D, P0206D, P0265D ściemniające
P0205D, P0206D, P0265D dimmable



LED 3000K / 4000K możliwość wymiany za dodatkową opłatą
LED 3000K / 4000K can be replaced for an additional fee



P0202
biały white

P0203
czarny black

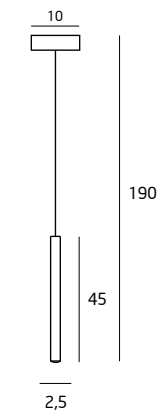
P0171
miedź copper

P0172
chrom chrome

P0204
złoto gold

1x1W LED 230V
60lm 3000K IP20
metal, akryl

1x1W LED 230V
60lm 3000K IP20
stal nierdzewna, akryl stainless steel, acrylic



LED 3000K / 4000K możliwość wymiany za dodatkową opłatą

LED 3000K / 4000K can be replaced for an additional fee



130

131

C0093
miedź copper

C0093D
miedź copper

C0115
chrom chrome

C0115D
chrom chrome

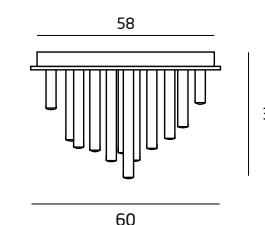
C0188
złoto gold

C0188D
złoto gold

33x1W LED 230V
1980lm 3000K IP20

stal nierdzewna, akryl stainless steel, acrylic

C0093D, C0188D, C0115D ściemniająca dimmable
C0093D, C0188D, C0115D dimmable



LED 3000K / 4000K możliwość wymiany za dodatkową opłatą
LED 3000K / 4000K can be replaced for an additional fee



C0116
miedź copper

C0117
chrom chrome

C0116D
miedź copper

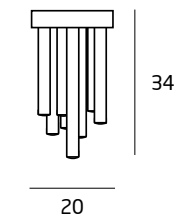
C0117D
chrom chrome

C0197D
złoty gold

10x1W LED 230V
600lm 3000K IP20

stal nierdzewna, akryl stainless steel, acrylic

C0116D, C0117D, C0197D ściemniające
C0116D, C0117D, C0197D dimmable



LED 3000K / 4000K możliwość wymiany za dodatkową opłatą
LED 3000K / 4000K can be replaced for an additional fee



W0153
miedź copper

W0153D
miedź copper

W0186
chrom chrome

W0186D
chrom chrome

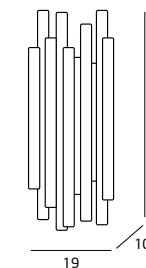
W0187
złoto gold

W0187D
złoto gold

8x1W LED 230V
360lm 3000K IP20

stal nierdzewna, akryl stainless steel, acrylic

W0153D, W0186D, W0187D ściemniające
W0153D, W0186D, W0187D dimmable



LED 3000K / 4000K możliwość wymiany za dodatkową opłatą
LED 3000K / 4000K can be replaced for an additional fee


ORGANIC HORIZON

136



137





P0358
czarny black

P0359
chrom chrome

P0360
złoto gold

P0361
biały white

1x26W LED 230V
2210lm 3000K 3000K IP20
metal, akryl metal, acrylic

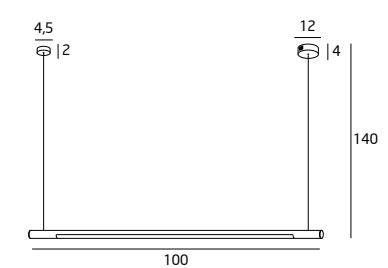
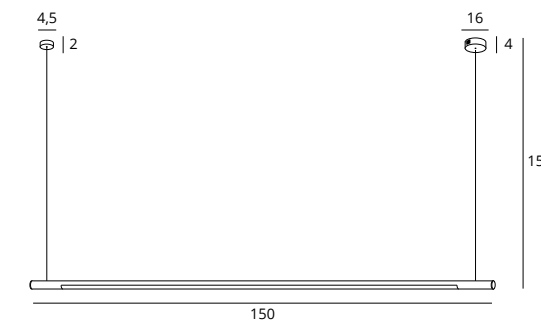
P0354
czarny black

P0355
chrom chrome

P0356
złoto gold

P0357
biały white

1x16W LED 230V
1360lm 3000K IP20
metal, akryl metal, acrylic





GLASGOW

Dzięki otwartej formie lampa Glasgow jest jednocześnie odważna i subtelna. Ta imponująca oprawa łączy dwie jakości: nowoczesność i tradycję. W zależności od rozmiaru lampa zawiera cztery lub sześć punktów świetlnych, osłoniętych niewielkimi abażurami, które przyjemnie rozpraszają światło. Obejmuje je błyszcząca, metalowa rama, której kształt przywodzi na myśl dawną latarnię. Lampa Glasgow jest szczególnie ciekawą propozycją, kiedy potrzebujesz dużej, imponującej oprawy z delikatnymi zdobieniami, która jednak nie zdominuje i nie przytłoczy wnętrza.

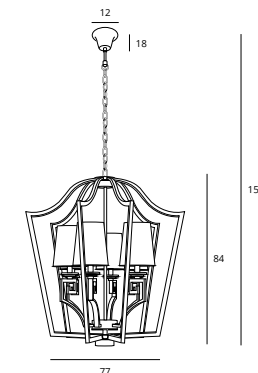
Thanks to its open form, the Glasgow lamp is both bold and subtle. This impressive luminaire combines two qualities: modernity and tradition. Depending on its size, the lamp contains four or six light points, covered with small lampshades that pleasantly diffuse light. They are covered by a shiny metal frame, shape of which resembles an old street lamp. Glasgow lamp is a specially interesting proposal when you need a large, impressive luminaire with delicate decorations, which, however, will not dominate and overwhelm the interior.



P0324

6x40W E14 230V IP20

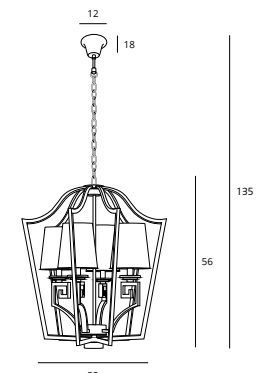
chrom chrome
metal, tkanina metal, fabric



P0323

4x40W E14 230V IP20

chrom chrome
metal, tkanina metal, fabric



ANDORA

Serce w kształcie zabytkowego żyrandola ze świecami, zamknięte w klatce z ram trzech asymetrycznie ułożonych sześciątów. Nieregularna, intrygująca kompozycja metalowych ram przyciąga wzrok i zdobi wnętrze. Andora jest świetnie przemyślaną mieszanką skrajności, która daje niezwykle efekt. Doskonała zarówno do prywatnych mieszkań, jako ozdoba salonu, sypialni czy kuchni, ale także przestrzeni komercyjnych (sklepów, restauracji, cukierni, kawiarni, salonów piękności), emanuje przyciągającą aurą we wnętrzach minimalistycznych, skandynawskich, Hamptons. Andora to także interesująca propozycja do wnętrz, w których dominuje kolorystyka czarno-biała i biało-złota.

A heart in the shape of a antique chandelier with candles, enclosed in a cage made of frames of three asymmetrically arranged cubes. Irregular, intriguing composition of metal frames attracts attention and decorates the interior. Andora is a well-thought-out blend of extremes that gives an extraordinary effect. Perfect both for private apartments, as a decoration of living room, bedroom or kitchen, but also for commercial spaces (shops, restaurants, pastry shops, cafe', beauty salons), emanates an attractive aura in minimalist, Scandinavian or Hamptons interiors. Andora is also an interesting proposition for interiors where black-and-white and white-gold colours dominate.

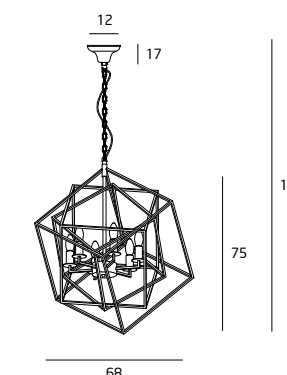


P0327
chrom chrome

P0328
mosiądz brass

6x40W E14 230V IP20

metal





OXFORD

Oto intrygująca, stylowa lampa, znakomity dodatek do wnętrz, które są urządzone najbardziej na czasie. Sferyczna rama z giętego akrylu i chromowanych łączników obejmuje wnętrze w kształcie świec, które przywodzi na myśl zabytkowy żyrandol. Cztery punkty świetlne osadzone na subtelnej ramie zapewniają przyjemne oświetlenie przestrzeni. Całość zawieszona jest na podkreślającym mediewistyczne nawiązania ozdobnym łańcuchu. Oxford to zachwycająca mieszanka starego i nowego: wyjątkowe połączenie industrialnego konceptu z historyczną inspiracją. Dzięki temu jest wymarzonym dodatkiem do wnętrz w stylu Hamptons.

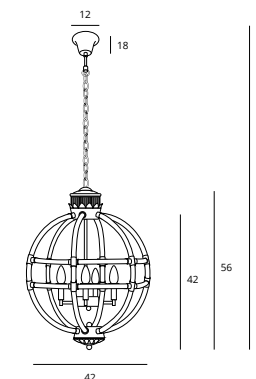
This intriguing, stylish lamp, is an excellent complement to the most up-to-date interiors. The spherical frame of bent acrylic and chromed connecting elements includes a candle-shaped interior that brings to mind antique chandelier. Four light points on a subtle frame provide pleasant illumination of the space. The whole is suspended on a decorative chain emphasizing medieval references. Oxford is a delightful blend of old and new: a unique combination of an industrial concept and historical inspiration. This makes it an ideal addition to Hamptons style interiors.



P0322

4x40W E14 230V IP20

chrom chrome
metal, akryl metal, acrylic





TOSKANA

Oprawa Toskana to doskonała mieszanka stylu vintage i nowoczesności. Złota rama w kształcie zabytkowego, francuskiego żyrandola łączy się z ażurową, otwartą strukturą, która przywołuje na myśl najciekawsze industrialne trendy. Dzięki temu Toskana będzie znakomicie pasować do różnych wystrojów: zarówno industrialnego, tradycyjnego jak i Hamptons. W dolnej części oprawy pomiędzy elementami ramy wprawione jest szkło, które załamuje i lekko rozprasza światło w pomieszczeniu. Toskana to ciekawa propozycja do salonu, kuchni i sypialni, a także do przestrzeni restauracji, hotelu czy sklepu.

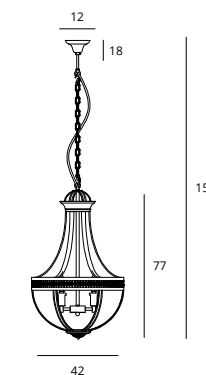
The Toskana luminaire is a perfect blend of vintage style and modernity. The golden frame in the shape of a historic French chandelier is combined with an openwork structure, which brings to mind the most interesting industrial trends. Thanks to this, the Toskana will fit perfectly into various decorations: both industrial and traditional, as well as the Hamptons. There is glass placed in the lower part of the luminaire between the frame elements, which refracts and slightly diffuses the light in the room. Toskana is an interesting proposition for a living room, kitchen and bedroom, as well as for the space of a restaurant, hotel or shop.



P0325

4x40W E14 230V IP20

złoto gold
metal, szkło metal, glass




ZOE

Dynamiczna kompozycja świetlistych szklanych kul, wypełnionych setkami drobnych pęcherzyków powietrza, z których każdy załamuje światło - oto fantastyczne oprawy Zoe. Imponująca bryła, na okrągłej podstawie o średnicy osiemdziesięciu centymetrów, zachwyca swoją złożonością i wrażeniem pieczołowicie wykreowanego, artystycznego nieładu. Pełne światła, ciężkie, szklane kule to intrygująca odpowiedź na modowe nawiązania do lat 90., czyli okres popularności luksfer, które współcześnie przechodzą prawdziwy renesans. Oprawy Zoe to wspaniałe dopełnienie hotelowego lobby, przestronnego salonu, holu czy klatki schodowej, a ich nietypowa forma robi wrażenie i pozostaje w pamięci na długo.

A dynamic composition of luminous glass balls, filled with hundreds of tiny bubbles, each of which refracts light - these are Zoe fancy luminaires. The impressive body, on a round base with a diameter of eighty centimetres, delights with its complexity and the impression of carefully created, artistic disorder. Full of light, heavy, glass balls are an intriguing answer to fashion references to the 90s, that is the period of popularity of the glass bricks, which nowadays is undergoing a real renaissance. Zoe luminaires are a wonderful complement to the hotel lobby, spacious living room, hall or staircase. Their unusual form is impressive and remains in memory for a long time.



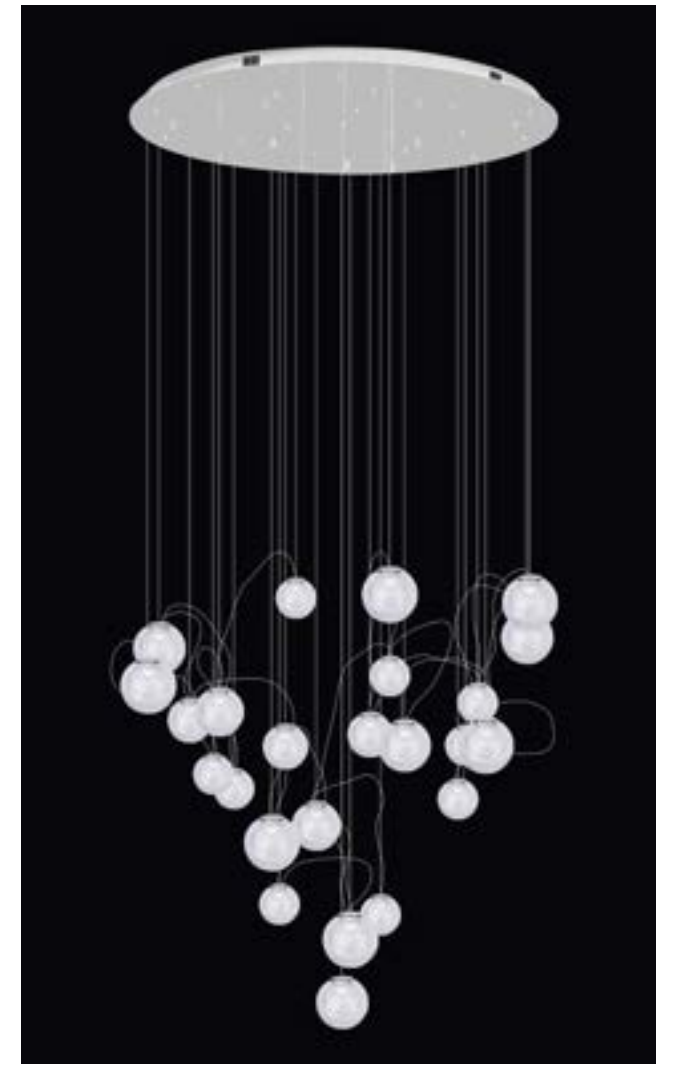



P0388
chrom chrome

P0389
złote gold

1x1,5W 105lm LED
230V 3000K IP20

stal nierdzewna, stainless steel,
transparentne szkło clear bubble glass
z bąbelkami

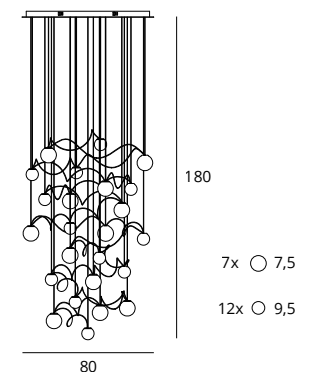


P0386
chrom chrome

P0387
złote gold

24x1,5W 2520lm LED
230V 3000K IP20

stal nierdzewna, stainless steel,
transparentne szkło clear bubble glass
z bąbelkami



LOLLIPOP

Lollipop to rodzina nowoczesnych opraw świetlnych. Doskonale pasuje do wnętrz o wystroju industrialnym czy minimalistycznym, jednak sprawdzi się również w wielu innych aranżacjach. Lollipop to imponująca, niemal półtorametrowa oprawa na podłużnej ramie o ciekawym kształcie, oraz trzy lampy z ruchomymi ramionami: wisząca, stojąca i stołowa. Mosiężne lub czarne pręty, na których osadzone są sferyczne szklane klosze z żarówkami, można dowolnie regulować, dzięki czemu kształt lampy można dostosować do swoich potrzeb. Geometria, statyczność i kąty proste, łagodne przejścia i fale czy dzika kompozycja, pełna ukośnych linii i zaskakującej nieregularności – to zależy od Ciebie. Niezależnie od ustawienia oprawy zapewniają dużą ilość rozproszonego światła, a ich niezwykle, intrygujący design przyciąga wzrok nie tylko wtedy, gdy są rozświetlone. Lollipop to asymetria, zabawa formą i szczypta szaleństwa w najlepszym stylu.

Lollipop is a family of modern luminaires. It is perfect for industrial or minimalist interiors, but it will also work well in many other arrangements. Lollipop are an impressive, almost one and a half metres long luminaire on a longitudinal frame of an interesting shape, and three lamps with movable arms: hanging, standing and table. Brass or black rods, on which are mounted spherical glass lampshades with bulbs, can be freely adjusted, so that the shape of the lamp can be fitted to your needs. Geometry, statics and right angles, smooth transitions and waves or wild composition, full of diagonal lines and surprising irregularity - that's up to you. Regardless of the setting, the luminaires provide a large amount of diffused light and their unusual, intriguing design is eye-catching not only when illuminated. Lollipop is asymmetry, joy of playing with form and a pinch of stylistic madness.

152



153



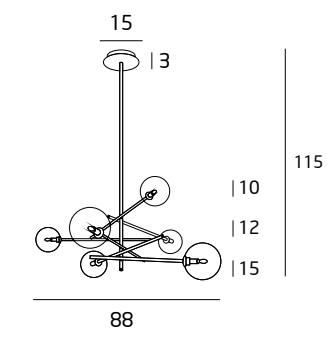






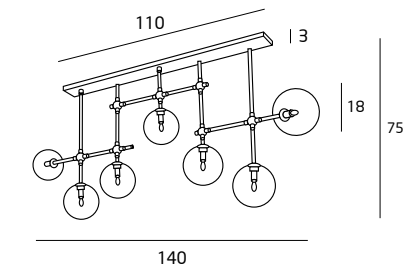
P0395
czarny black

P0294
mosiądz brass
6x max 40W G9 230V IP20
metal, błyszczące metal,
szkło mleczne shiny opal glass



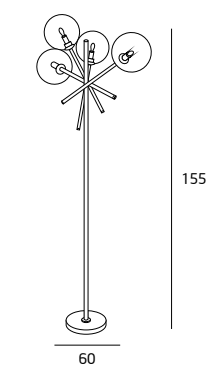
P0396
czarny black

P0295
mosiądz brass
7x max 40W G9 230V IP20
metal, błyszczące metal,
szkło mleczne shiny opal glass



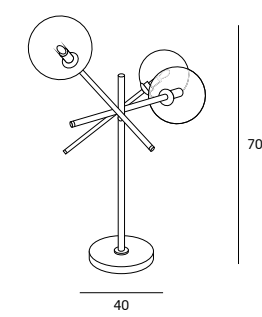
F0051
czarny black

F0042
mosiądz brass
4x max 40W G9 230V IP20
metal, błyszczące metal,
szkło mleczne shiny opal glass



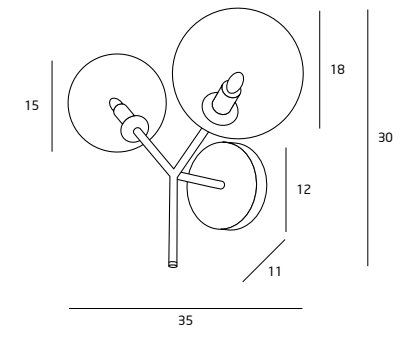
T0043
czarny black

T0035
mosiądz brass
3x max 40W G9 230V IP20
metal, błyszczące metal,
szkło mleczne shiny opal glass



W0277
czarny black

W0254
mosiądz brass
2x max 40W G9 230V IP20
metal, błyszczące metal,
szkło mleczne shiny opal glass



TORO

Oprawy z rodziny Toro to efekt inspiracji najlepszym europejskim wzornictwem. Gładkie, geometryczne łuki i skierowane ku sobie kuliste, mleczne klosze przywodzą na myśl charakterystyczne formy, które znamy między innymi z Mediolanu. Oprawy ozdobią wnętrza nowoczesne, ale będą także wspaniałe współgrać z wystrojem mid-century modern, opulent czy urban jungle. Złote elementy doskonale prezentują się zarówno na tle odcienia millennial pink jak i ciemnego granatu czy zieleni. Rodzina składa się z czterech modeli: oprawy wiszącej, kinkietu, oprawy biurkowej i podłogowej. Marmurowe bazy w modelach stojących dodają aranżacji szczególnej elegancji. Oprawy Toro są doskonałym rozwiązaniem w przestroni domu prywatnego, ale również hotelu czy restauracji.

Luminaires from the Toro family are inspired by the best European design. Smooth, geometric curves and facing spherical, milky shades bring to mind the characteristic forms we know from Milan among others. The luminaires will decorate modern interiors, but they will also be a great match for modern, opulent or urban jungle mid-century decor. The golden elements look great both against a background of millennial pink as well as dark garnet or green. The family consists of four models: hanging luminaire, wall lamp, table and floor luminaire. Marble bases in standing models add a special elegance to the arrangement. Toro luminaires are perfect for a private house, but also for a hotel or restaurant.

160



161





P0385

1x3W LED + 1x5W LED
230V 480lm 3000K IP20

złote aluminium, szkło
gold aluminium, glass

F0049

1x3W LED + 1x5W LED
230V 480lm 3000K IP20

złote aluminium, szkło, marmur
gold aluminium, glass, marble

T0041

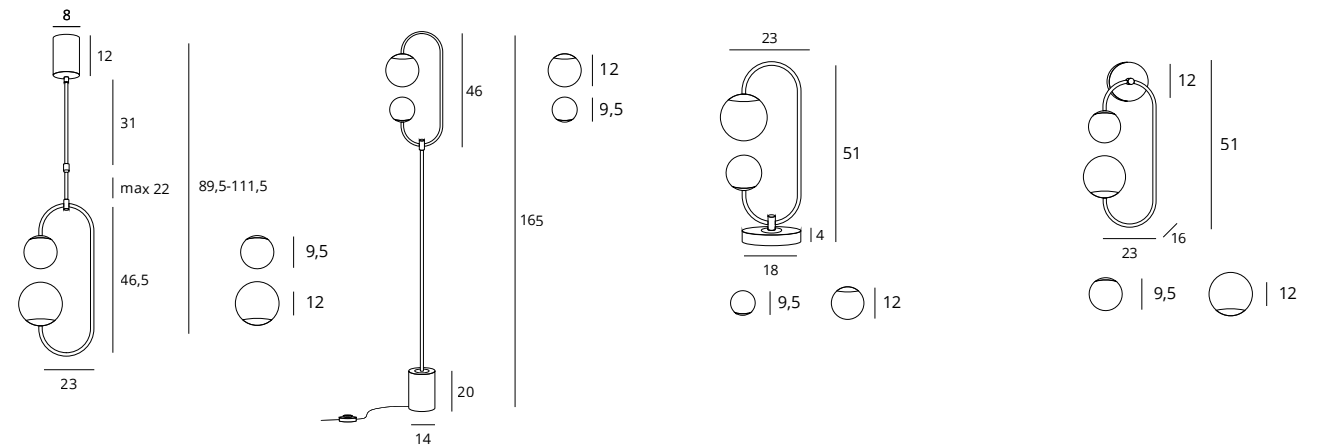
1x3W LED + 1x5W LED
230V 480lm 3000K IP20

złote aluminium, szkło, marmur
gold aluminium, glass, marble

W0274

1x3W LED + 1x5W LED
230V 480lm 3000K IP20

złote aluminium, szkło
gold aluminium, glass





SATURN

Piękna, dekoracyjna oprawa Saturn swoją formą przywodzi na myśl minimalistyczną biżuterię. Kulisty klosz z mlecznego szkła został osadzony w filigranowej, srebrzystej lub złociście połyskującej konstrukcji, co upodabnia go do oprawionej w szlachetny metal perły. Oprawa Saturn będzie doskonałym dopełnieniem wnętrz nowoczesnych, minimalistycznych i klasycznie eleganckich. Sprawdzi się także w każdym wnętrzu, gdzie liczy się prostota, bezpretensjonalność i geometria formy, a także funkcjonalne rozwiązania. Mleczne szkło przyjemnie rozprasza światło, zapewniając dobre oświetlenie bez efektu olśnienia. Dzięki temu Saturn to wymarzona oprawa nad stół w jadalni czy stolik kawowy.

Beautiful, decorative Saturn luminaire with its form brings to mind minimalist jewellery. The spherical shade made of milk glass has been set in a filigree, silvery or golden shining construction, which makes it look like a pearl framed in precious metal. The Saturn luminaire will perfectly complement modern, minimalist and classically elegant interiors. It will also prove itself in any interior where simplicity, unpretentiousness and geometry of form, as well as functional solutions, count. Milk glass pleasantly disperses light, providing good illumination without glare. Thanks to this Saturn is a perfect setting above the dining room table or coffee table.

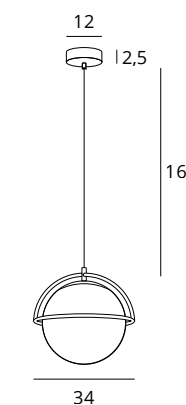


P0380
chrom chrome

P0381
złote gold

1x60W E27 230V IP20

metal, szkło metal, glass





XENA

Dynamiczna, asymetryczna forma opraw Xena sprawia, że nie sposób przejść obok nich obojętnie. Trzy metalowe, złote pręty i osadzona na jednym z nich kula z mlecznego szkła zdobią wnętrze jak modernistyczna rzeźba - wrażenie ruchu potęguje pozornie niedbała kompozycja geometrycznych elementów i zaskakujące umiejscowienie kuli. Rodzina opraw Xena, składająca się z lampy wiszącej, podłogowej i biurkowej to doskonały komplet do przestrzeni mieszkalnej, ale także hotelowego czy użytkowego wnętrza. Mleczny klosz zapewnia dużą ilość przyjemnie rozproszonego światła, a przez brak typowego abażuru niweluje efekt kontrastu. Taka konstrukcja pozwala na komfortowe korzystanie z oprawy, także do czytania i zajęć wymagających skupienia wzroku. Awangardowa bryła znakomicie dopełni wystrój minimalistyczny, nowoczesny, amerykański, a nawet japoński czy skandynawski.

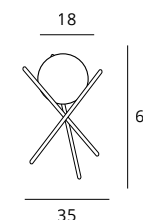
The dynamic, asymmetrical form of Xena luminaires makes it impossible to pass by them indifferently. Three metal, golden rods and a milk glass ball set on one of them decorate the interior like a modernist sculpture - the impression of movement is intensified by a seemingly careless composition of geometric elements and a surprising location of the ball. The Xena family of luminaires, consisting of a pendant, floor and desk lamp, is a perfect set for living space, but also for a hotel or utility interior. The milk shade provides a large amount of pleasantly diffused light and, due to the lack of a typical lampshade, eliminates the contrast effect. This design allows for comfortable use of the luminaire, also for reading and activities requiring visual focus. The avant-garde body will perfectly complement the minimalist, modern, American and even Japanese or Scandinavian decor.



T0044

1 x max 60W E27 230V IP20

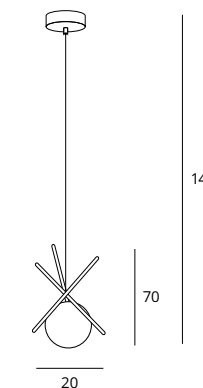
mosiądz brass
metal, białe szkło metal, white glass



P0403

1 x max 60W E27 230V IP20

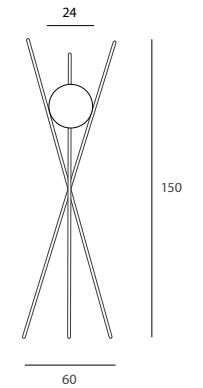
mosiądz brass
metal, białe szkło metal, white glass



F0055

1 x max 60W E27 230V IP20

mosiądz brass
metal, białe szkło metal, white glass





TODI

Oprawa Todi swoją formą nawiązuje do estetyki steampunk. Prosta, czarna baza, złote zakończenia nawiązujące do okuć, rozgałęziające się ramiona i dekoracyjne żarówki edisonowskie tworzą skojarzenia z epoką pary. Rodzina składa się z dwóch modeli, wertykalnej oprawy z pojedynczym źródłem światła i oprawy z sześcioma źródłami - jej ramiona mogą być ustawiane pod dowolnie wybranym kątem. Todi to ciekawa propozycja do wnętrz minimalistycznych i nowoczesnych, ale świetnie prezentuje się także w aranżacjach industrialnych i nieco surowych - na tle betonu, ciemnego drewna czy kamiennych płyt.


Todi luminaire refers to the aesthetics of steampunk. A simple black base, golden endings referring to fittings, branching arms and decorative Edison bulbs create associations with the era of steam. The family consists of two models, a vertical luminaire with a single light source and a luminaire with six sources - its arms can be positioned at any angle. Todi is an interesting proposition for minimalist and modern interiors, but it also looks great in industrial and slightly raw arrangements - against the background of concrete, dark wood or stone panels.



P0398

1x40W E27 230V IP20

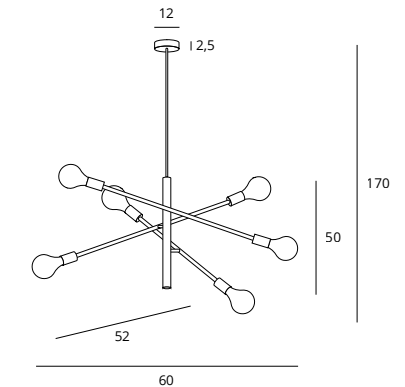
czarne, złote metal
black, gold metal



P0397

6x40W E27 230V IP20

czarne, złote metal
black, gold metal



PLUTON

Klasyczna forma kulistego klosza Plutona została połączona z nietypowym wykończeniem. Klosz został osadzony na eleganckiej złotej, łukowatej podstawie. Szeroki otwór u dołu klosza pozwala na dobre rozprzestrzenianie światła, a jednocześnie dzięki ukryciu źródła wewnątrz klosza nie występuje efekt olśnienia. To sprawia, że Pluton jest wymarzoną oprawą wszędzie tam, gdzie potrzebne jest komfortowe oświetlenie płaskiej powierzchni bez oślepiania użytkowników: nad stołem w jadalni, kontuarem w kawiarni czy hotelowym lobby. Dzięki prostej, klasycznej bryle Pluton będzie się doskonale prezentował także w sypialni czy salonie.

The classic form of a spherical shade of Pluto lamp was combined with an unusual finish. The lampshade is set on an elegant golden arched base. Wide opening at the bottom of the diffuser allows for good light distribution, and at the same time, thanks to hiding the source inside the diffuser there is no glare effect. This makes Pluto the ideal luminaire wherever you need comfortable lighting of a flat surface without dazzling users: over the dining room table, over the counter in the café or hotel lobby. Thanks to its simple, classic shape, Pluto will also look great in the bedroom or living room.

170



171

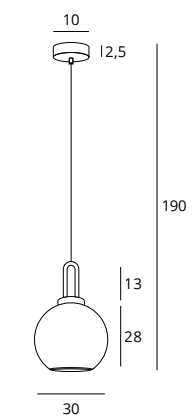




P0415

1x60W E27 230V IP20

złote gold
 metal, szkło przydymione piskowane metal, smoked glass sandblasted



COSMOS

Oprawy Cosmos w pełni zasługują na swoją nazwę. Ekscentryczne, częściowo ruchome formy swoją budową nawiązują do poruszających się po orbitach ciał niebieskich. Kuliste klosze z barwionego szkła mają zróżnicowaną wielkość, co jeszcze bardziej upodabnia je do wyobrażenia planet. Zostały one osadzone na złotych obręczach. Wersja bez pręta bazowego jest niemal w pełni mobilna - obręcze mogą być zamontowane w dowolnym ustawieniu. Cosmos wypełnia wnętrze miękkim, przyjemnie rozproszonym światłem, a jednocześnie ściąga uwagę swą nietuzinkową, odważną formą. Stanowi oryginalną ozdobę salonu czy sypialni, będzie też ciekawym akcentem w pokoju dziecięcym. Cosmos to obiekt pomiędzy lampą a rzeźbą: warto wykorzystać tę jego właściwość i uczynić z niego centralny punkt w najbardziej ekstrawaganckich wnętrzach.

Cosmos luminaires fully deserve their name. The eccentric, partially movable forms refer with their structure to blue bodies moving in orbit. Tinted glass spherical shades are of different sizes, which makes them even more similar to the image of planets. They were set on gold rims. The version without the base bar is almost fully mobile - the rims can be mounted in any position. Cosmos fills the interior with soft, pleasantly diffused light and at the same time draws attention with its unique, bold form. It is an original decoration of the living room or bedroom, it will also be an interesting accent in the children's room. Cosmos is an object between a lamp and a sculpture: it is worth using this property to make it a focal point in the most extravagant interiors.

174



175

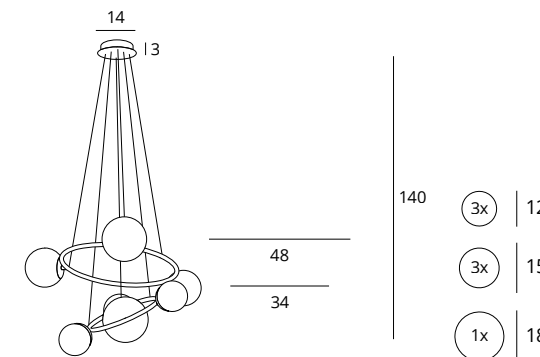




P0379

7x40W G9 230V IP20

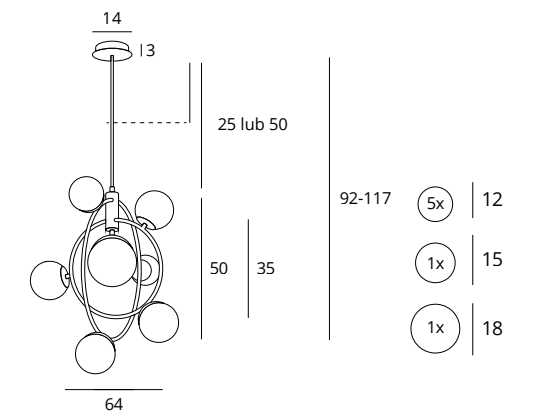
złote gold
metal, szkło metal, glass



P0378

7x40W G9 230V IP20

złote gold
metal, szkło metal, glass



URANOS

Oprawy Uranos to wyjątkowo elegancka propozycja dla miłośników pięknych kamieni i szlachetnych materiałów. Niewielką kulista forma z czarnego lub białego marmuru została ozdobiona złotą obręczą. U dołu znajduje się okrągły otwór ze złotą krawędzią, w którym skrywa się źródło światła. Oprawy doskonale prezentują się jako pojedynczo, a także w rzędach czy większych grupach. Będą stylową ozdobą nad kamiennym blatem w kuchni czy stołem w jadalni, zrobią wrażenie nad kontuarem hotelowej recepcji czy oświetlając wnętrza kawiarni i restauracji. Świetnie łączą się z aranżacjami w stylu vintage, mid-century modern, millennial pink, a także z wnętrzami klasycznie eleganckimi.

Uranos luminaires are an exceptionally elegant proposal for lovers of beautiful stones and precious materials. A small spherical form made of black or white marble was decorated with a golden rim. At the bottom there is a round hole with a golden edge where the light source is hidden. The luminaires look great as single, as well as in rows or larger groups. They will be a stylish decoration over a stone tabletop in the kitchen or dining room table, they will impress over the contour of the hotel reception or illuminate the interior of the café and restaurant. They are perfectly combined with vintage, mid-century modern and millennial pink arrangements, as well as with classically elegant interiors.

178



179



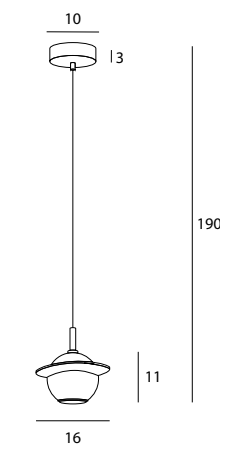


P0413
białe, złote white, gold

P0414
czarne, złote black, gold

1x5W LED 230V 350lm 3000K IP20

marmur, metal, akryl marble, metal, acrylic



DALLAS

Oprawy Dallas nawiązują swoim dizajnem do wzornictwa, które w Stanach Zjednoczonych od lat znajduje wiernych fanów. Gładkie, złote lub czarne, regularnie wygięte ramiona podtrzymują kuliste klosze z mlecznego szkła. Aranżację świetlną można zbudować z trzech modeli: dwóch lamp wiszących, z jednym lub pięcioma punktami świetlnymi, oraz dopasowanego kinkietu. Lampy wypełniają przestrzeń miękkim, ciepłym światłem, dlatego są doskonałym wyborem do salonu, kuchni i nad stół. Doskonale współgrają z wnętrzami, w których znajdują się motywy amerykańskie. Ciekawie prezentują się jako uzupełnienie stylu nowoczesnego i minimalistycznego oraz lekkiej, nienachalnej elegancji.

With their design, Dallas luminaires allude to the design that has loyal fans in the United States for years. Smooth, golden or black, regularly curved shoulders support spherical frosted glass shades. The lighting arrangement can be constructed from three models: two pendant lamps with one or five light points and a matching sconce. The lamps fill the space with soft, warm light, so they are the perfect choice for the living room, kitchen and above the table. They perfectly harmonize with interiors with American motifs. They also present themselves interestingly as a complement to the modern and minimalist style and relaxed elegance.

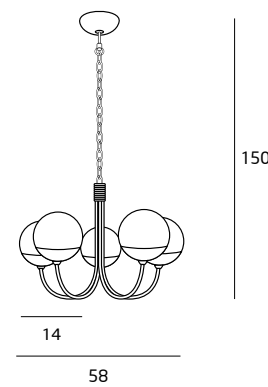
182



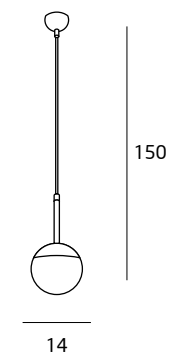
183



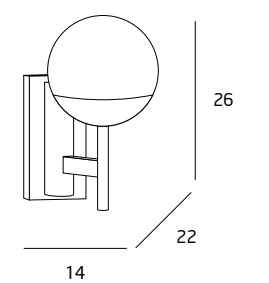
P0240
5x40W E14 230V IP20
złoto gold
metal, szkło metal, glass



P0367
czarny black
P0241
złoto gold
1x40W E14 230V IP20
metal, szkło metal, glass



W0255
czarny black
W0207
złoto gold
1x40W E14 230V IP20
metal, szkło metal, glass





SISTEMA

Oprawa Sistema to trzy źródła światła połączone przewodem. Klasyczne, czarne klosze są bardzo uniwersalne i z łatwością dopasują się do większości wnętrz. Maksymalna wysokość oprawy to aż sto pięćdziesiąt centymetrów. Dzięki wyjątkowej konstrukcji ułożenie elementów łatwo dopasować do bieżących potrzeb, a to sprawia, że oprawa jest niezwykle funkcjonalna. Może stanowić oświetlenie nad stołem, ale także doświetlić przestrzeń wypoczynkową, korytarz czy wyeksponować odległą część mieszkania.

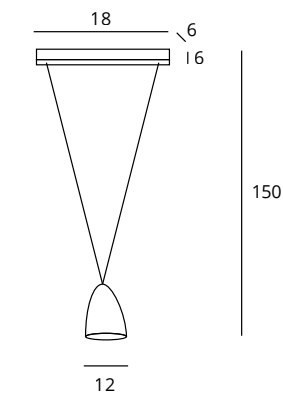
The Sistema luminaire is three light sources connected by a wire. The classic black lampshades are very versatile and will easily fit into most interiors. The maximum height of the luminaire is one hundred and fifty centimetres. Thanks to the unique design, the arrangement of the elements is easily adjusted to the current needs, which makes the luminaire extremely functional. It can be used as lighting above the table, but also to light up the resting area, the corridor or expose a distant part of the apartment.



P0400

1x40W E27 230V IP20

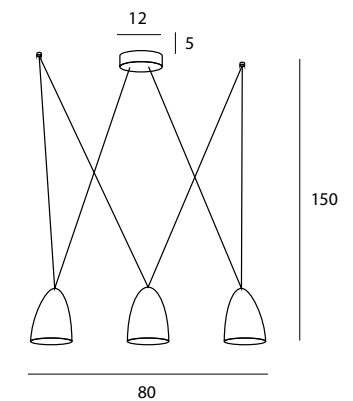
czarne black
metal



P0399

3x40W E27 230V IP20

czarne black
metal



ORIGAMI

Kanciaste, nowoczesne oprawy Origami czerpią z starodawnej, szlachetnej japońskiej sztuki składania figur z papieru. We współczesnym świecie jest ona stosowana także jako nieskończone źródło inspiracji w inżynierii. Oprawy Origami są połączeniem obu tych źródeł: tradycji i nowoczesnej technologii. Rodzina zawiera trzy modele: największy, z sześcioma wierzchołkami, mniejszy, z czterema wierzchołkami i plafon. Wspaniale dopełni wystrój nowoczesny i minimalistyczny, a także japoński, amerykański i eklektyczny.

Sleek, modern Origami luminaires draw on the ancient, noble Japanese art of folding paper figures. In today's world, it is also used as an infinite source of inspiration in engineering. Origami luminaires are a combination of both: tradition and modern technology. The family includes three models: the largest, with six vertices, the smaller, with four vertices and the ceiling lamp. It will complement the modern and minimalist design, as well as Japanese, American and eclectic.

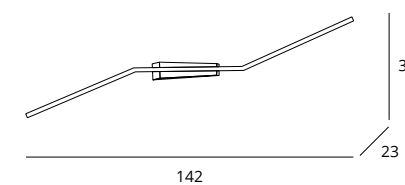




C0166

30W LED 230V
2100lm 3000K IP20

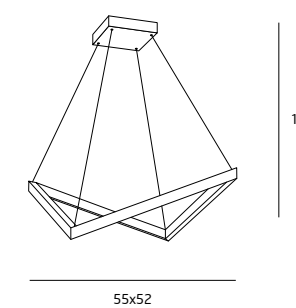
biały white
aluminium, akryl aluminum, acrylic



P0363

40W LED 230V
2800lm 3000K IP20

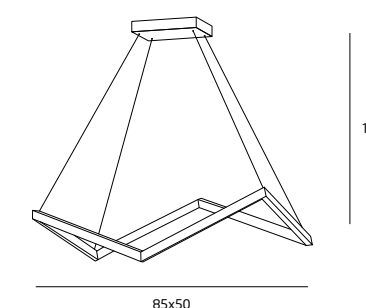
biały white
aluminium, akryl aluminum, acrylic



P0364

50W LED 230V
3500lm 3000K IP20

biały white
aluminium, akryl aluminum, acrylic




GEOMETRIC

Minimalistyczna, ale odważna i przyciągająca spojrzenie lampa Geometric to doskonały wybór dla każdego miłośnika dobrego designu. Trzy wąskie, aluminiowe, prostokątne ramy nie są połączone, ale przenikają się nawzajem, dzięki czemu, pomimo imponujących rozmiarów, kompozycja stwarza wrażenie lekkości i nie przytłacza przestrzeni. Wewnętrzne krawędzie ram są wypełnione wysokiej jakości listwami led, skrytymi pod mlecznym szkłem akrylowym, co zapewnia długi czas użytkowania i przyjemne, miękkie rozświetlenie. Oprawa Geometric została stworzona z myślą o wnętrzach nowoczesnych i minimalistycznych, jednak będzie zachwycająco prezentować się także jako nowoczesny akcent wystroju w tradycyjnych czy industrialnych przestrzeniach. Aranżację świetlną można uzupełnić o dopasowany kinkiet.

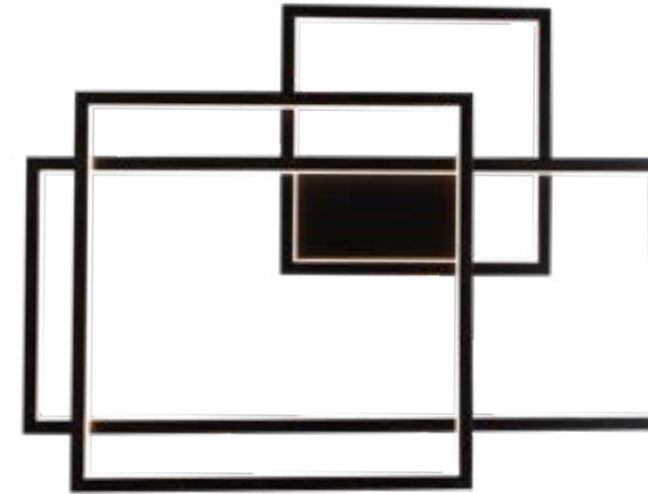
Minimalistic but bold and eye-catching, Geometric is the perfect choice for every lover of good design. The three narrow aluminium rectangular frames are not connected, but permeate through themselves, so that, despite their impressive size, the composition creates an impression of lightness and does not overwhelm the space. The inner edges of the frame are filled with high-quality LED strips, hidden under frosted acrylic glass, which guarantee long life and pleasant, soft illumination. Geometric was created with modern and minimalist interiors in mind, but will also impress as a modern design accent in traditional or industrial spaces. The lighting arrangement can be complemented by a matching wall lamp.





Oprawa Geometric została doceniona w konkursie Dobry Design 2019, gdzie jury składające się ze 150 projektantów i architektów wnętrz przyznało jej wyróżnienie w kategorii „Przestrzeń pokoju dziennego”.

Geometric luminaire was appreciated in the Dobry Design 2019 competition, where a jury of 150 designers and interior architects awarded it a distinction in the „Living Room Space” category.



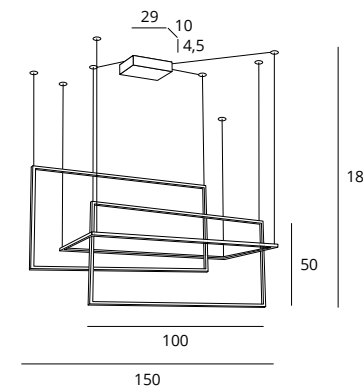
P0271
czarny black

P0271D
czarny black

P0272
biały white

3x26,6W LED 230V 6400lm 3000K IP20

metal, akryl metal, acrylic



W0233
czarny black

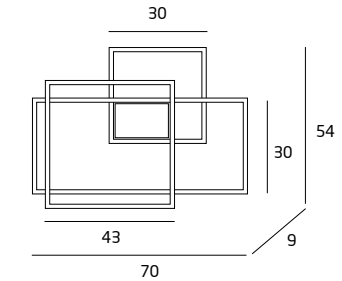
W0233D
czarny black

W0234
biały white

W0234D
biały white

45W LED 230V 2700lm 3000K IP20

metal, akryl metal, acrylic





GEOMETRIC NEW

Geometric New to nowa wersja nagradzanej oprawy Geometric, stworzona z myślą o specjalnych potrzebach naszych klientów. Zachowana została intrygująca konstrukcja z przenikających się ram, najwyższej jakości komponenty i doskonałe proporcje. Jednak cała oprawa jest wyraźnie mniejsza, aby jeszcze lepiej dopełniać wystrój wnętrz, które wymagają zachwycających, lecz niewielkich form. Geometric New doskonale prezentuje się nad stołem, w salonie czy sypialni.

Geometric New is a new version of the award-winning Geometric luminaire, designed to meet the special needs of our customers. An intriguing construction of permeating frames, top quality components and excellent proportions have been preserved. However, the whole luminaire is much smaller, to complement the interior design, which requires delightful but small forms. Geometric New looks great above the table, in the living room or bedroom.



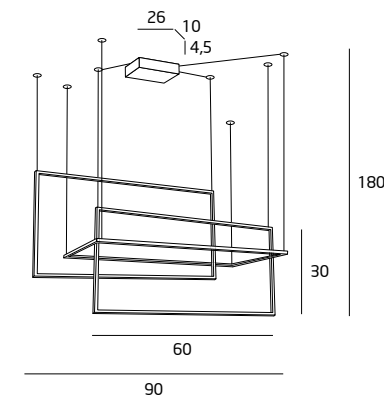
P0302
biały white

P0302D
biały white

3x16W LED 230V 3840lm 3000K IP20

metal, akryl metal, akryl

P0302D ściemniany P0302D dimmable



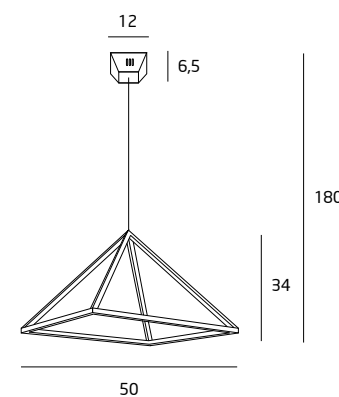
PEAK

Rodzina opraw Peak to nietypowe połączenie gładkich, połyskujących linii i geometrycznych kształtów. Błyszczące metalowe profile są od wewnątrz konstrukcji wypełnione listwami led, które emitują przyjemne dla oka światło. Lampy są dostępne w trzech rozmiarach oraz dwóch wykończeniach kolorystycznych: chromowanym oraz miedzianym. Świetnie prezentują się pojedynczo jak i w grupie, co czyni z nich lampy idealne do aranżacji świetlnej większej przestrzeni, np. restauracji lub lobby nowoczesnego hotelu. Znakomicie sprawdzą się także jako stylowe oświetlenie stołu lub salonu w przestrzeni mieszkalnej.

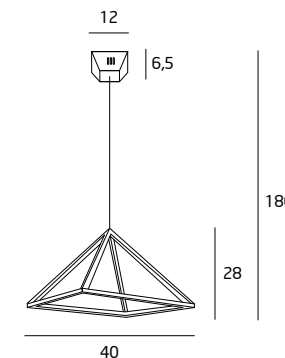
The Peak family of luminaires is an unusual combination of sleek lines and geometric shapes. Glossy metal profiles are filled from the inside the construction with LED strips, which emit light that is pleasing to the eye. The lamps are available in three sizes and two colour finishes: chrome and copper. They look great both individually and in a group, which makes them ideal for the arrangement of a larger space, e. g. a restaurant or a lobby of a modern hotel. They are also perfect as stylish lighting for a table or living room in a living space.



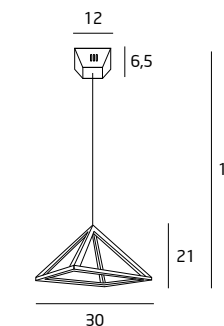
P0278
miedź copper
35W LED 230V
3500lm 3000K IP20
metal, akryl metal, acrylic



P0275
chrom chrome
28W LED 230V
2800lm 3000K IP20
metal, akryl metal, acrylic



P0273
chrom chrome
20W LED 230V
2000lm 3000K IP20
metal, akryl metal, acrylic





CORNET

Klasyczne wzornictwo lat 60., inspirowane eksploracją kosmosu i futurystycznymi marzeniami. Cornet to wyróżniająca się oprawa: jego niezwykła bryła zachwyca i zaskakuje od pierwszego wejrzenia. Czarny klosz w kształcie klepsydy ze złotym pierścieniem jest podstawowym elementem dla czterech typów lamp: wiszącej z jednym lub sześcioma żarówkami, kinkietu i lampy biurkowej. Cornet to idealny dodatek do wystroju, który wymaga zastosowania wyraźnych linii, gładkich powierzchni i geometrii formy.

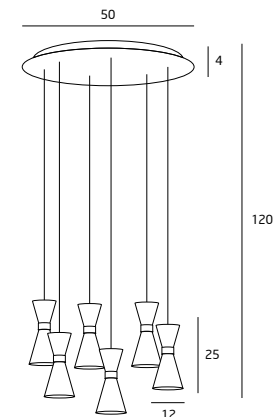
Classical mid-century lines, inspired by cosmos exploration era and futuristic dreams. Cornet is truly distinct luminaire: its extraordinary form fascinates and astounds from the first sight. The lampshade, black hourglass with a gold ring, is a base for four types of light fixtures: a single pendant, six pendants on one ceiling plate, a wall light and a table lamp. Cornet is perfect complement to any interior design, that needs clean lines, smooth surfaces and geometric forms.



P0331

6x5W LED 230V
1800lm 3000K IP20

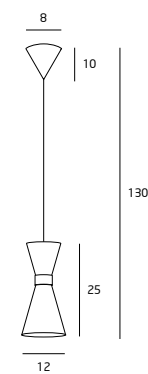
czarny, złoto metal black, gold metal



P0330

1x5W LED 230V
300lm 3000K IP20

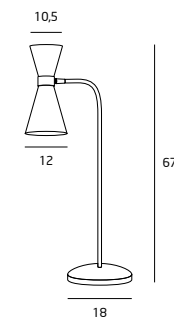
czarny, złoto metal black, gold metal



T0039

2x5W LED 230V
550lm 3000K IP20

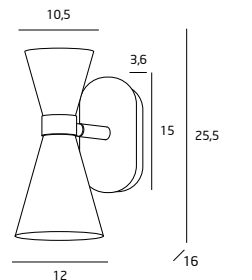
czarny, złoto metal black, gold metal



W0246

2x5W LED 230V
550lm 3000K IP20

czarny, złoto metal black, gold metal



TIPI

Ta prosta, lecz zdumiewająca oprawa, dzięki swojej niepospolitej formie wybija się na pierwszy plan w każdym wnętrzu. Pęk świetlistych prętów, które składają się na asymetryczny kształt w dolnej części, lecz zgrabnie zebranych u góry, tworzy doskonałą równowagę między geometrią a nieporządkiem. Ta wyróżniająca się, imponująca lampa wspaniale pasuje do nowoczesnych wnętrz w stylu minimalistycznym, skandynawskim i industrialnym. Dzięki swoim prostym, gładkim i ostrym liniom będzie ciekawym dodatkiem zarówno w domach, jak i hotelach, restauracjach i przestrzeniach komercyjnych.

Detalem, który stanowi o wyjątkowości Tipi jest możliwość zupełnie dowolnego ustawiania ramion lampy. Elementy świecące można swobodnie mieszać, tworząc kompozycje harmonijne i spokojne, ale też dzikie, abstrakcyjne i nieregularne. Dodatkowo każdy element można obrócić, aby dostosować kierunek padania światła do własnych preferencji.

This simple, but striking light fixture steals the show with its extraordinary form. Bunch of lighting rods, that create asymmetrical shape in the lower part, and gathered neatly in the upper part, make a great balance between geometry and mess. This remarkable, impressive light fixture would magnificently complement modern, minimalist, scandinavian and industrial interiors, and would be an interesting feature at home as well as in hotels, restaurants and commercial spaces with its simple, sleek, sharp lines.

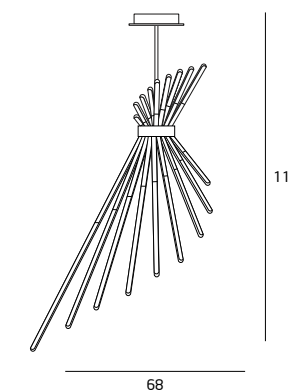
The detail that makes the Tipi unique is the possibility of completely free adjustment of the lamp arms. Luminous elements can be freely mixed to create harmonious and calm compositions, but also wild, abstract and irregular. In addition, each element can be rotated to adjust the direction of light incidence to your preference.



P0353

88W LED 230V 6160LM 3000K IP20

czarny black
metal





APPLE

Jeśli szukasz czegoś dużego i jasnego jak tradycyjny żyrandol, ale zwykle oprawy są dla Ciebie zbyt nudne i pospolite, spójrz na Apple. Biały, nieregularny, spiralnie skręcony kształt, z dużą ilością wolnej przestrzeni, jest jednocześnie odważny i eteryczny, finezyjny i prosty, a nade wszystko - po prostu odłotowy. Oprawa Apple to znakomity wybór do bezpretensjonalnych, nowoczesnych wnętrz, zarówno w przestrzeni prywatnego domu jak i lokalu komercyjnego.

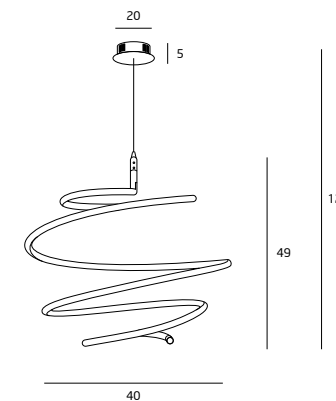
If you look for something big and bright like a traditional chandelier, but regular light fixtures are too boring and just too ordinary, you need to see Apple. White, irregular spiral shape with a lot of free space inside is bold and ethereal, simple and subtle, and, above all, just cool. Apple is great choice for unpretentious, modern interiors, both in private and commercial spaces.



P0335

1x40W LED 230V 2800lm 3000K IP20

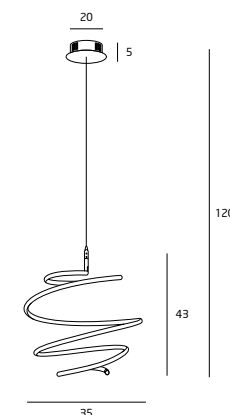
biały white
akryl acrylic



P0334

1x30W LED 230V 2100lm 3000K IP20

biały white
akryl acrylic





TWIST

Ekstrawagancki? Fantazyjny? Śmiały? Owszem! Jeśli jesteś przyzwyczajony do typowych żyrandoli, lamp wiszących i plafonier, a chcesz znaleźć coś, co Cię zachwyci, zwróć uwagę na oprawy Twist. Ta awangardowa, przyciągająca lampę wprowadzi elektryzującą energię w każdym nowoczesnym wnętrzu. Dostępne są dwa warianty: lampa wisząca i plafoniera, stworzone aby pasować do Twojego pomieszczenia.

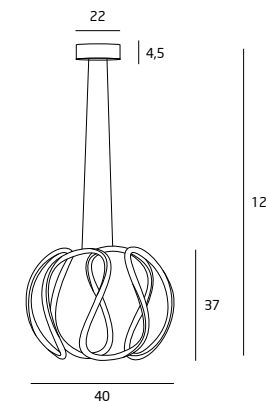
Eccentric? Fanciful? Daring? Yes, it is! If you are used to typical chandeliers, pendants and ceiling lights, and you are looking for something that will amaze you, you need to see Twist. This avant-garde, flamboyant luminaire would add zest to every modern interior design. There are two variants of Twist: ceiling and pendant lamp, made to fit your space.



P0333

1x40W LED 230V 2800LM 3000K IP20

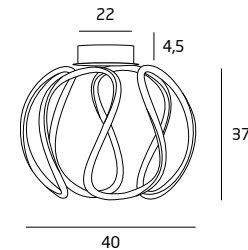
czarny black
akryl acrylic



C0147

1x40W LED 230V 2800LM 3000K IP20

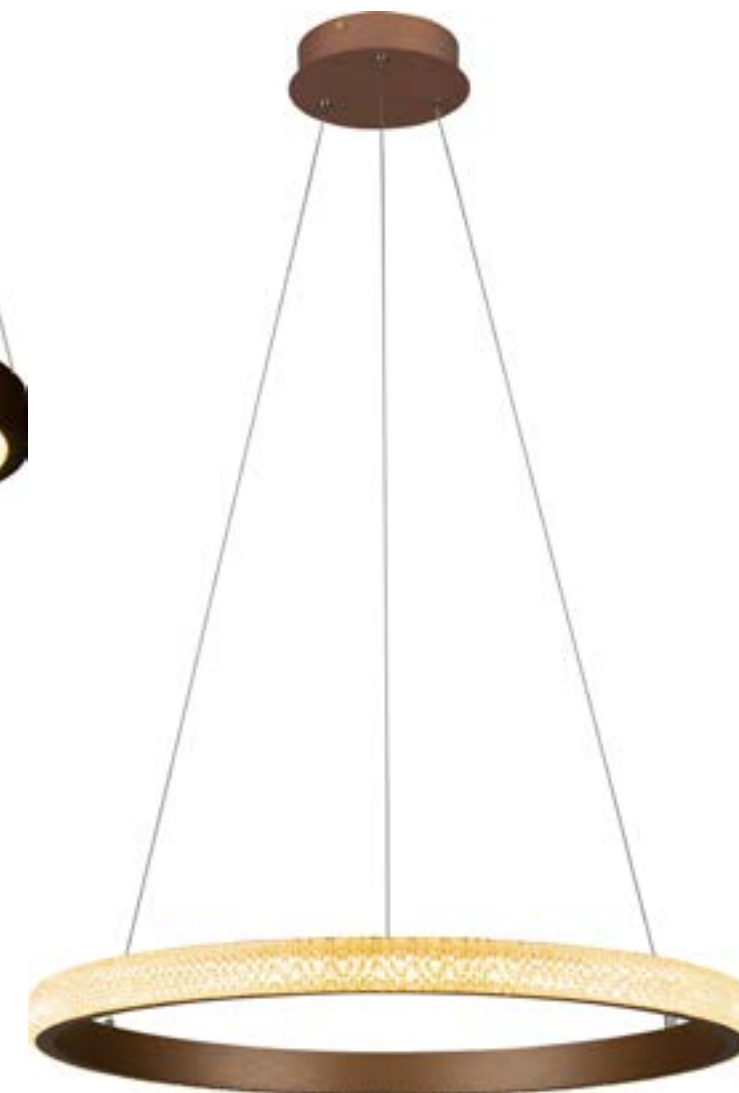
czarny black
akryl acrylic



KARO

Karo to kolejna odsłona opraw obciążonych, które cieszą się uznaniem naszych klientów od lat. Ponadczasowa, elegancka forma zyskała nowy element: transparentna listwa skrywająca źródło światła ma fakturę ciętego szkła. Załamanie światła, które dzięki temu powstaje, wywołuje niezwykle efekty wizualne. Wewnętrzna lub zewnętrzna powierzchnia Karo mieni się bowiem jak kryształ. W połączeniu z odcieniem brązu oprawa kreuje efekt wyjątkowej, niesztampowej elegancji i szyku. Karo jest świetnym dopełnieniem wyrafinowanych, odważnych wnętrz. Sprawdzi się zarówno w domowej sypialni czy salonie, jak i w hotelowym lobby, przestronnym holu czy jako oświetlenie sufitowe okrągłej klatki schodowej.

Karo is yet another installment of rimmed luminaires, which have been appreciated by our customers for years. The timeless, elegant form has gained a new element: the transparent strip hiding the light source has the texture of cut glass. The light refraction that is created by this, produces unusual visual effects. The inner or outer surface of Karo shines like a crystal. In combination with the shade of brown, the luminaire creates an effect of exceptional, non-stiffy elegance and chic. Karo is a great complement to sophisticated, bold interiors. It can be used both in the home bedroom or living room, as well as in the hotel lobby, spacious hall or as ceiling lighting for a round staircase.

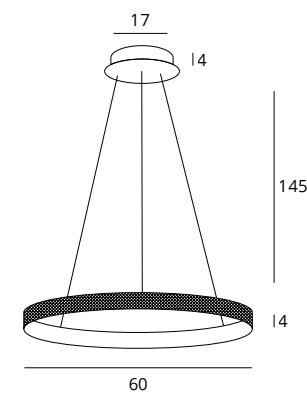




P0383

1x30W LED 230V 1800LM 3000K IP20

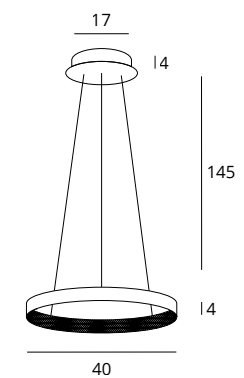
miedziane	brass
metal, szkło	metal, glass



P0382

1x20W LED 230V 1250LM 3000K IP20

miedziane	brass
metal, szkło	metal, glass



ANGEL

Charakterystycznym dla rodziny opraw Angel elementem jest duży, biały, metalowy okrąg, w którego dolny brzeg wpasowana jest listwa led, okryta idealnie dopasowanym, mlecznym szkłem akrylowym. Rodzina zawiera cztery modele. Trzy z nich są minimalistyczne, składają się z jednego okręgu, różnią się rozmiarami i sposobem podwieszenia. Czwarty model to intrygująca konstrukcja złożona z trzech połączonych ze sobą, zmniejszających się ku dołowi okręgów. Lampa dzięki zastosowaniu ukośnych linii i nietypowych łączeń, nasuwających na myśl lewitację, przyciąga wzrok, a lekka asymetria sprawia, że forma staje się dynamiczna. Dodatkowo jej odbiór różni się w zależności od kąta patrzenia. Oprawy Angel doskonale prezentują się we wnętrzach minimalistycznych, nowoczesnych i skandynawskich, a dzięki prostej, oszczędnej formie mogą stanowić ciekawy dodatek do wnętrz urządzonych tradycyjnie i elegancko.

A characteristic feature of the Angel luminaire family is a large white metal circle with a led strip on the lower edge, covered with perfectly matched, milky acrylic glass. The family consists of four models. Three of them are minimalist, consist of one circle, they differ in size and the way they are hung. The fourth model is an intriguing construction made of of three interconnected, decreasing downwards circles. The lamp, thanks to the use of slanting lines and unusual connections, reminiscent of levitation, attracts the eye, and a slight asymmetry makes the form becomes dynamic. In addition its reception differs depending on the angle of view. Angel luminaires perfectly present themselves in minimalist, modern and Scandinavian interiors, and thanks to a simple, austere form they can be an interesting addition to traditionally and elegantly decorated interiors.

212



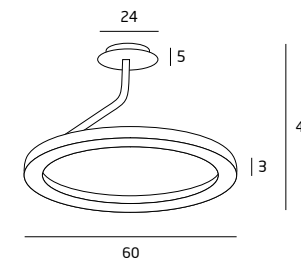
213



P0153

1x36W LED 230V
1870lm 3000K IP20

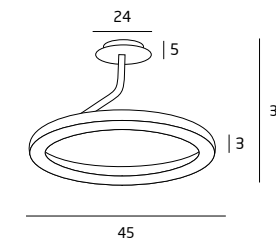
biały white
metal, akryl metal, acrylic



P0152

1x24W LED 230V
1330lm 3000K IP20

biały white
metal, akryl metal, acrylic

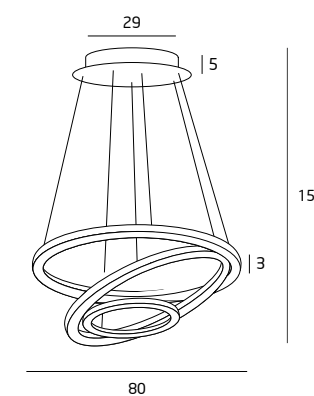


P0149

P0149D

1x105W LED 230V
5140lm 3000K IP20

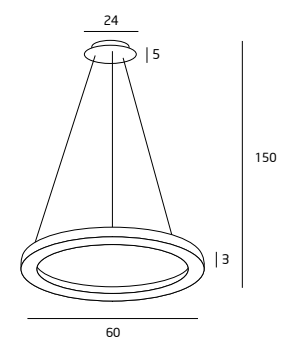
biały white
metal, akryl metal, acrylic



P0151D

1x36W LED 230V
1870lm 3000K IP20

biały white
metal, akryl metal, acrylic





VELVET

Oprawy Velvet mają formę filigranowych czarnych okręgów, zamocowanych na dopasowanej bazie. Źródło światła znajduje się po wewnętrznej stronie, skryte pod mleczną osłoną. Velvet zapewnia miękkie, nastrojowe oświetlenie. Doskonale prezentuje się zarówno pojedynczo, jak i w grupach. Elegancka czerń i prosta, geometryczna forma sprawiają, że oprawy wspaniale dopełnią wystrój nowoczesny i minimalistyczny.

Velvet luminaires are in the form of filigree black circles, mounted on a matching base. The light source is on the inside, hidden under a milk cover. Velvet provides soft, atmospheric lighting. It looks great both individually and in groups. Elegant black and simple, geometric form make the luminaires perfectly complement the modern and minimalistic decor.



C0198

1x38W LED 230V
2280lm 3000K IP20

czarne black
aluminium, silikon aluminum, silicon

C0199

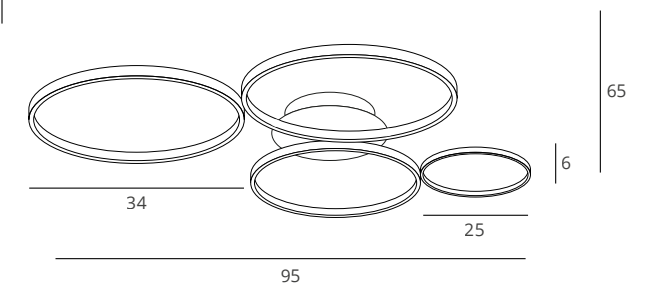
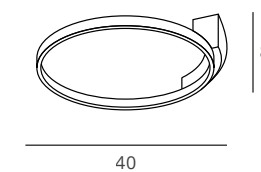
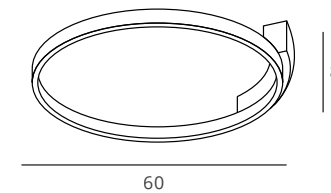
1x25W LED 230V
1500lm 3000K IP20

czarne black
aluminium, silikon aluminum, silicon

C0200

1x67W LED 230V
4020lm 3000K IP20


czarne black
aluminium, silikon aluminum, silicon




SPIDER

Zaskakująca, intrygująca oprawa Spider to doskonały wybór dla osób, które lubią zdecydowane akcenty i odważne rozwiązania, ale cenią sobie także funkcjonalność i niezawodność. Bazą lampy jest niewielka metalowa kostka, w której zamocowane są skośnie i asymetrycznie cztery stalowe profile z wprawioną w jeden bok taśmą led. Co ciekawe, poniżej kostki punkty świetlne skierowane są w dół, a powyżej kostki w górę, co gwarantuje ciekawe doświetlenie pomieszczenia światłem odbitym od sufitu. Świetnie prezentuje się zarówno w minimalistycznych, nowoczesnych aranżacjach, jak i we wnętrzach urządzonych tradycyjnie, gdzie godnie zastępuje klasyczny, bogato zdobiony żyrandol. Na uwagę zasługuje także dopasowany kinkiet, który dzięki swojej niebanalnej formie doskonale doświetla większy obszar.

Surprising, intriguing Spider luminaire is a perfect choice for people who like strong accents and bold solutions, but also value functionality and reliability. The base of the lamp is a small metal cube, in which are mounted diagonally and asymmetrically four steel profiles with one-sided led tape. Below the cube, the light points are directed downwards and above the cube upwards, which guarantees interesting illumination of the room with light reflected from the ceiling. It looks great both in minimalist, modern arrangements and in traditionally furnished interiors, where it replaces the classic, richly ornamented chandelier. Also noteworthy is the matching wall lamp, which thanks to its original form perfectly illuminates a larger area.



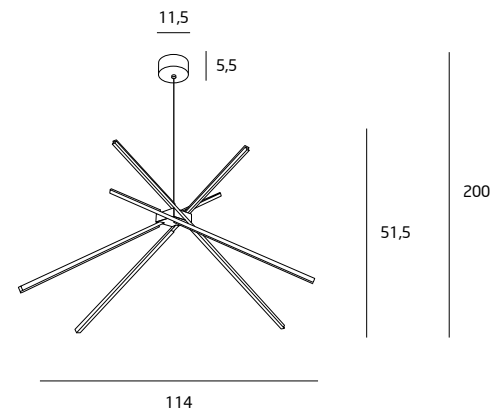


P0412
czarny black

P0270
biały white

1x33W LED 230V 2152lm 3000K IP20

biały white
metal, akryl metal, acrylic



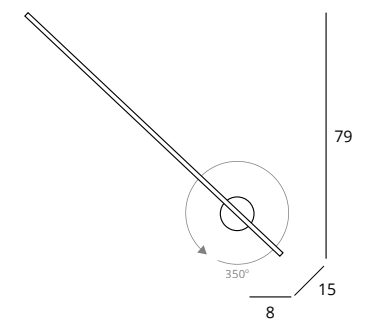
W0267
czarny black

W0212
biały white

1x8,4W LED 230V 548lm 3000K IP44

biały white
metal, akryl metal, acrylic

IP44





NEON

Prosta, funkcjonalna oprawa Neon jest doskonałym wyborem do minimalistycznych, nowoczesnych i industrialnych wnętrz. Jej horyzontalny, surowy kształt, złożony z trzech równoległych, połączonych linii, zapewnia dużo światła, a także, pomimo imponujących rozmiarów, nie przytłacza wystroju. Neon będzie świetnym rozwiązaniem do miejsc, które wymagają jasnego oświetlenia, jak sala wykładowa, konferencyjna czy studio tańca.

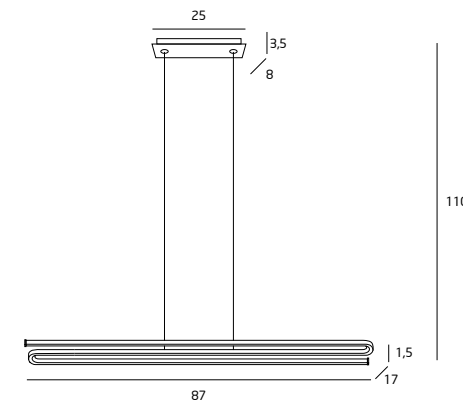
Simple, functional Neon light fixture is a great choice to minimalist, modern and industrial interiors. Its horizontal, austere shape consisting three connected parallel lines provides lots of light and, despite its impressive size, does not overwhelm the interior design. It would be perfect for the places, that need bright light, like lecture hall, conference room or dance studio.



P0336

1x40W LED 230V 2800LM 3000K IP20

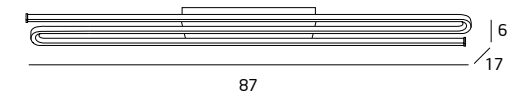
czarny black
metal, akryl metal, acrylic



C0148

1x40W LED 230V 2800LM 3000K IP20

czarny black
metal, akryl metal, acrylic



PUMA

Puma to połączenie szlachetnych materiałów najwyższej jakości - drewna i metalu - oraz ciekawej, a jednocześnie bardzo funkcjonalnej formy. Rodzina składa się aż z ośmiu modeli lamp sufitowych o zróżnicowanej budowie. Dzięki temu można zbudować kompletną i spójną aranżację świetlną nawet w bardzo przestronnym wnętrzu. Uniwersalne, czarne walce ze złotymi lub drewnianymi pierścieniami to ponadczasowa forma, która w intrygujący sposób współgra z szeroką gamą stylów. Dopełni zarówno przestrzeń nowoczesną, jak industrialną; minimalistyczną i tradycyjnie elegancką. Świetnie prezentuje się także we wnętrzach w stylu glamour czy opulent, urban jungle, vintage i op-art.

Puma is a combination of noble materials of the highest quality - wood and metal - and an interesting, yet very functional form. The family consists of as many as eight models of ceiling lamps of various designs. Thanks to this, it is possible to build a complete and coherent lighting arrangement even in a very spacious interior. Universal, black waltzes with gold or wooden rings are a timeless form that intriguingly blends with a wide range of styles. It will complement both modern and industrial space; minimalist and traditionally elegant. It also looks great in glamour or opulent, urban jungle, vintage and op-art interiors.

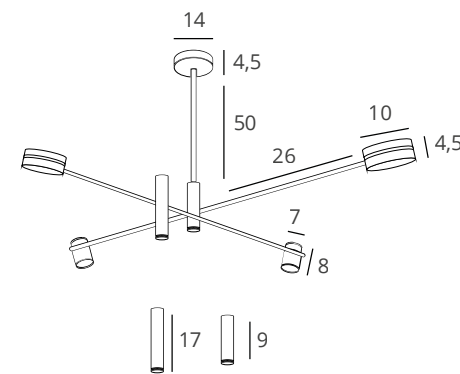




P0404

4x7W LED 230V IP20

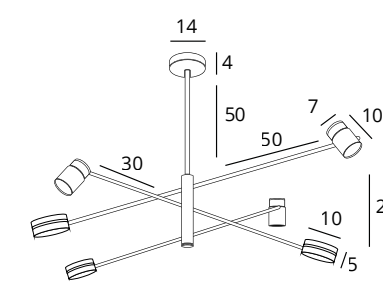
złote, czarne gold, black
metal



P0407

6x7W LED 230V IP20

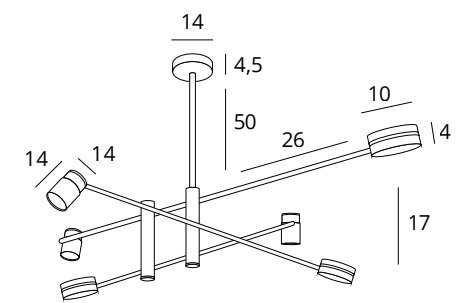
złote, czarne gold, black
metal



P0405

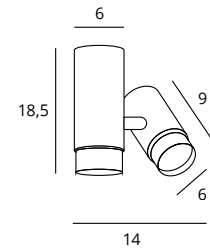
6x7W LED 230V IP20

złote, czarne gold, black
metal, imitacja drewna metal, artificial wood

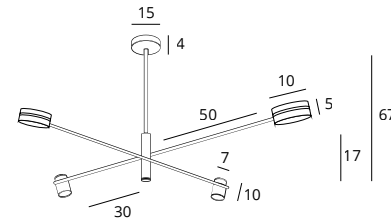




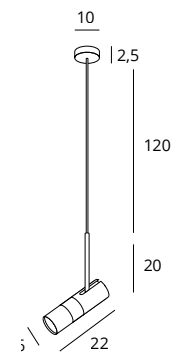
C0195
 max 2 x GU10 5W LED
 230V IP20
 złote, czarne gold, black
 metal metal



P0406
 4x7W LED 230V IP20
 złote, czarne gold, black
 metal, imitacja drewna metal, artificial wood



P0408
 max 1 x GU10 5W LED
 230V IP20
 złote, czarne gold, black
 metal metal

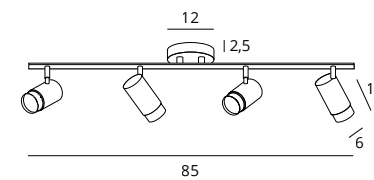




C0196

max 4 x GU10 5W LED
230V IP20

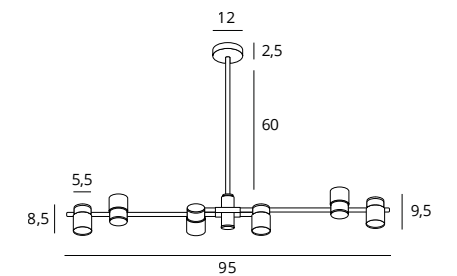
złote, czarne gold, black
metal



P0409

max 6 x GU10 5W LED
230V IP20

złote, czarne gold, black
metal



CITY

Kolekcja City to piękne oprawy, które pozwolą zapewnić wspaniałą aranżację świetlną nawet w nietypowej przestrzeni. Oprawy City zalewają pomieszczenie miękkim, ciepłym światłem. Przywodzą na myśl retro lampy naftowe, co sprawia, że są wymarzoną dodatkową do wnętrza industrialnych, tradycyjnych i rustykalnych. Ciekawym i rzadko spotykanym elementem lampy City jest podwójny klosz. Na pierwszy rzut oka widoczny jest tylko większy, zewnętrzny, który nadaje lampie kształt i styl. Wewnątrz znajduje się niewielki, wrzecionowaty klosz z mlecznego szkła. Umieszczona w sercu lampy żarówka wspaniale go rozświetla. Dzięki takiej kombinacji lampa zyskuje niespotykany, wyjątkowo elegancki wygląd.

City is a collection of beautiful light fixtures, that will help you compose a perfect lightning design even in a unusual space. City light fixtures bath the room in a soft, warm light. They bring to mind vintage kerosene lamp, which makes it perfect fixture to industrial, rustic and traditional interior design. An interesting and rare element of the City lamp is a double lampshade. At first glance, you can only see the larger, outer lens that gives the lamp its shape and style. Inside there is a small, spindle-shaped shade of milk glass. A bulb placed in the heart of the lamp illuminates it wonderfully. This combination gives the lamp an unprecedented, exceptionally elegant look.



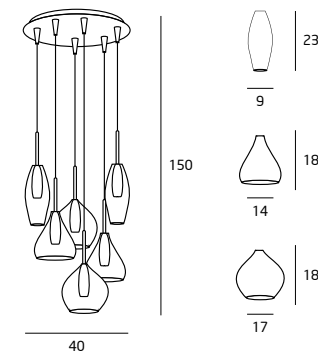
230



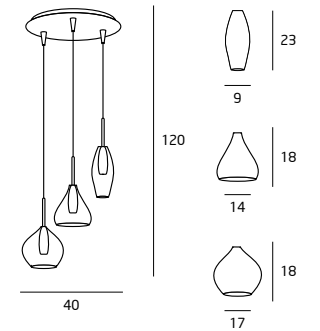
231



P0341
szkło bezbarwne transparent glass
6x25W G9 230V IP20
chrom chrome
metal, szkło metal, glass



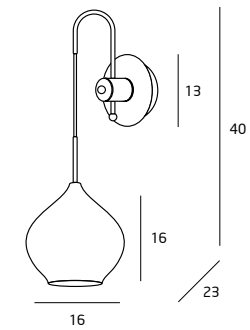
P0343
szkło bezbarwne transparent glass
P0344
szkło dymione smoked glass
3x25W G9 230V IP20
chrom chrome
metal, szkło metal, glass





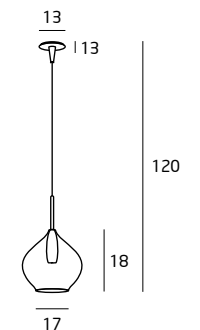
W0248
szkło bezbarwne transparent glass

W0249
szkło dymione smoked glass
1x25W G9 230V IP20
chrom chrome
metal, szkło metal, glass



P0345
szkło bezbarwne transparent glass

P0346
szkło dymione smoked glass
1x25W G9 230V IP20
chrom chrome
metal, szkło metal, glass





HONEY

Honey, oprawa świetlna w stylu industrialnym, ma kształt zaokrąglonego na końcach walca. Półprzezroczysty, szklany klosz jednocześnie eksponuje edisonowską żarówkę i przyjemnie rozprasza światło. Dzięki temu lampa rzuca nastrojowy blask i stanowi stylową dekorację wnętrza. Gładkie, lśniące szkło dopełnia wystrój również wtedy, gdy lampa pozostaje wyłączona. Honey prezentuje się świetnie we wnętrzach industrialnych, minimalistycznych i nowoczesnych, ale dzięki swojej prostej, zaokrąglonej formie sprawdza się także jako element bardziej tradycyjnego czy przytulnie urządzonego pokoju.

Honey, a luminaire in industrial style, has a rounded cylinder shape. The semi-transparent glass lampshade exposes the Edison bulb and pleasantly scatters light at the same time. Thanks to that, the lamp shines with a mood glow and is a stylish decoration of the interior. Sleek glass completes the decor even when the lamp is switched off. Honey looks great in industrial, minimalist and modern interiors, but thanks to its simple, rounded form it also works as an element of a more traditional or cosy room.



P0297

1x60W E27 230V IP20

czarny metal, szkło bursztynowe
black metal, amber glass

P0299

1x60W E27 230V IP20

czarny metal, szkło bursztynowe
black metal, amber glass

P0296

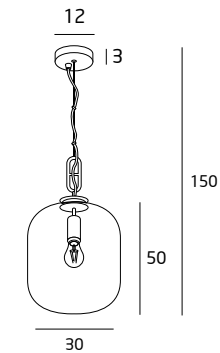
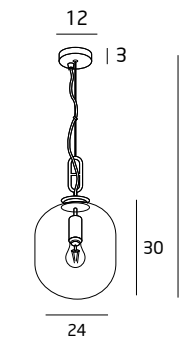
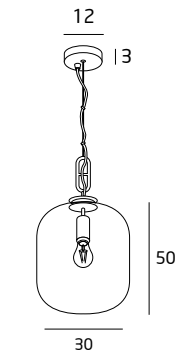
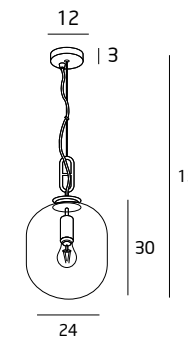
1x60W E27 230V IP20

czarny metal, szkło przydymione
black metal, smoked glass

P0298

1x60W E27 230V IP20

czarny metal, szkło przydymione
black metal, smoked glass





ZIMBA

Oprawa Zimba nawiązuje do wzornictwa industrialnego. Lekko wydłużony, zwężający się ku dołowi klosz występuje w dwóch wariantach: ze szkła miodowego oraz szkła przydymionego. Oba typy są półprzezroczyste, dlatego Zimba najlepiej prezentuje się z dekoracyjną żarówką edisonowską. Lampa doskonale nadaje się do zastosowania w miejscach wymagających jasnego punkowego oświetlenia, które nie razi - nad stół, kontuar oraz do oświetlenia szczególnie ekspozowanego elementu wystroju. Może być także ciekawym akcentem holu, przedpokoju czy kuchni. Zimba naturalnie pasuje do wnętrz industrialnych, minimalistycznych i nowoczesnych.

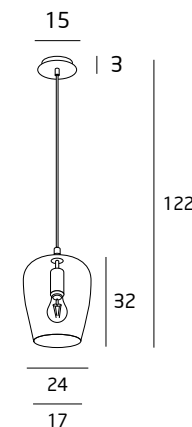
Zimba luminaire refers to industrial design. Slightly elongated, narrowing towards the bottom, the lampshade is available in two variants: honey glass and smoked glass. Both types are translucent, so Zimba looks best with a decorative Edison bulb. The lamp is perfect for spaces requiring bright point lighting that does not strike - above the table, contour and to illuminate that element of the decor, which needs to be exposed. It can also be an interesting accent of a hall, hallway or kitchen. Zimba is a natural fit for industrial, minimalist and modern interiors.



P0300

1x60W E27 230V IP20

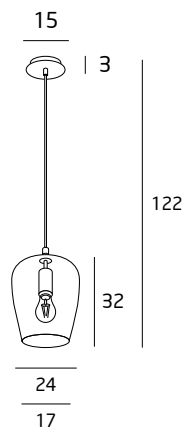
mosiądz metal, szkło bursztynowe
brass metal, amber glass



P0301

1x60W E27 230V IP20

mosiądz metal, szkło przydymione
brass metal, smoked glass



SPIRIT

Pojedynczy pękaty klosz z dekoracyjnym wgłębieniem jest tutaj zawieszony na metalowym profilu. Zestawienie ciepłego, lekko błyszczącego profilu w mosiężnym wykończeniu ze szkłem i edisonowską żarówką tworzy ciekawy efekt wizualny. Dzięki niemu oprawa zyskuje na elegancji, jest także mniej surowa od swoich poprzedniczek. Oba klosze subtelnie rozpraszają światło, dodatkowo przezroczysty eksponuje ozdobną żarówkę, a przydymione szkło lśni lustrzanym blaskiem, kiedy oprawa jest wyłączona. Lampa doskonale sprawdza się jako dopełnienie wystroju industrialnego, loftowego i minimalistycznego.

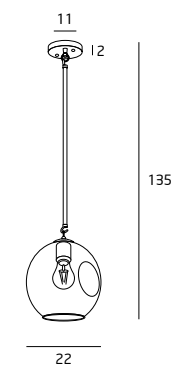
A single rotound lamp shade with a decorative recess is hung on a metal profile. The combination of a warm, slightly glossy profile in a brass finish with glass and an Edison bulb creates an interesting visual effect. Thanks to it, the luminaire gains elegance and is also less raw than its predecessors. Both lampshades subtly diffuse light, what more, the transparent one exposes a decorative bulb and the smoky one shines a mirror-like glow when it's switched off. The lamp is perfect as a complement to industrial, lofty and minimalist decoration.



P0365

1x60W E27 230V IP20

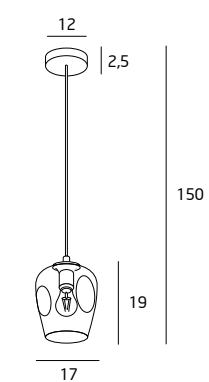
złoto metal, szkło bezbarwne
gold metal, transparent glass



P0288

1x60W E27 230V IP20

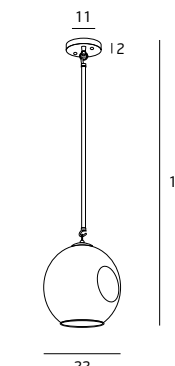
czarny metal, szkło bezbarwne
black metal, transparent glass



P0366

1x60W E27 230V IP20

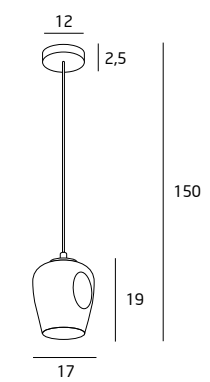
złoto metal, szkło dymione
gold metal, smoked glass



P0289

1x60W E27 230V IP20

czarny metal, szkło dymione
black metal, smoked glass



Szkło formowane ręcznie. Rzeczywisty odcień, rozmiar i kształt mogą się nieznacznie różnić ze względu na proces produkcyjny.

Hand-formed glass. The actual shade, size and shape may vary due to the manufacturing process.



DROP

Drop tworzy atmosferę ciepła i przytulności z odrobiną lekkiej, bezpretensjonalnej elegancji. Dzięki temu doskonale ozdobi pokój dzienny, kawiarnię czy hotelową recepcję. Znakomicie uzupełni wystrój w stylu minimalistycznym czy skandynawskim, ale także bogatym glamour czy nawiązującym do lat 60. Jeśli chcesz wzbogacić aranżację wnętrza, spróbuj połączyć Drop z oprawami Vox i Vigo.

Drop creates the atmosphere of warmth and cosiness with a smidgen of delicate, unpretentious elegance. Because of that, it would beautifully enrich the living room, coffee house or hotel reception. It would fit minimalist and scandinavian as well as mid-century or regency interior. If you need to improve the arrangement, try mixing Drop with Vox and Vigo light fixtures.



P0233
czarny black



P0235
biały white



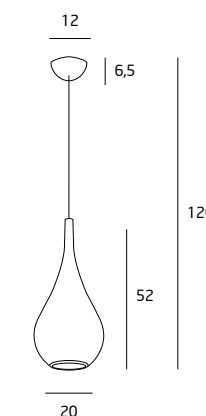
P0230
chrom chrome



P0308
złoto gold

1x40W E27 230V IP20

metal





VOX

Oprawa Vox wypełnia przestrzeń miękkim, rozproszonym światłem, tworząc intymną atmosferę ze szczyptą nienachalnej elegancji. To sprawia, że jest idealna, aby powiesić ją nad jadalnianym stołem lub kontuarem w salonie piękności czy masażu. Jej prosta, lecz pociągająca bryła przyciąga oko. Znakomicie uzupełni wystrój w stylu minimalistycznym czy skandynawskim, ale także bogatym glamour czy nawiązującym do lat 60. Jeśli chcesz wzbogacić aranżację wnętrza, spróbuj połączyć Vox z oprawami Vigo i Drop.

Vox creates informal atmosphere with a pinch of discreet elegance, what makes this light fixture perfect to hang over the dining table, beauty or massage parlour counter. Simple, but alluring shape attracts the eye, and this luminaire fills the space with soft, scattered light. Its look would match vast variety of interior design styles - minimalist and scandinavian as well as mid-century or regency. If you need to improve the arrangement of the interior, try mixing Vox with Vigo and Drop light fixtures.



P0304
chrom chrome

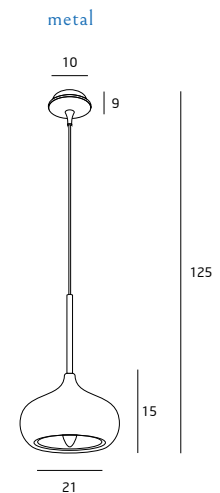


P0305
miedź copper



P0306
złoto gold

1x40W E14 230V IP20





VIGO

Vigo to oprawa, która rozświetla pomieszczenie miękkim, rozproszonym światłem. Jej gładka powierzchnia pobłyskuje zachwycającymi refleksami. Vigo swoim wyglądem zaprasza, aby rozsiąść się w wygodnym fotelu i odprężyć z filiżanką ulubionej kawy. Dyskretna elegancja tej oprawy sprawia, że idealnie sprawdzi się w restauracji, przytulnej kawiarni czy salonie piękności. Znakomicie uzupełni wystrój w stylu minimalistycznym czy skandynawskim, ale także bogatym glamour czy nawiązującym do lat 60. Jeśli chcesz wzbogacić aranżację wnętrza, spróbuj połączyć Vox z oprawami Vox i Drop.

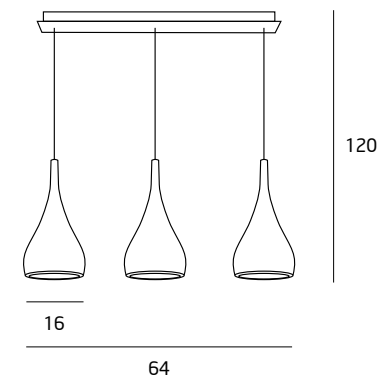
Vigo is a light fixture, that lights up the space with soft, scattered light. Its sleek surface glimmers with admirable reflections. Vigo's look invites to take a seat in a cosy armchair and relax with a cup of favourite coffee. Its relaxed elegance makes it perfect to complement the interior of the restaurant, cosy coffee house or beauty parlour. It would fit minimalist and scandinavian as well as mid-century or regency interior. If you need to improve the arrangement, try mixing Vigo with Vox and Drop light fixtures.



P0228

3x40W E27 230V IP20

chrom chrome
metal



P0201
chrom chrome

P0231
miedź copper

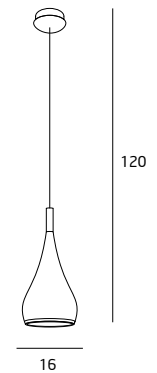
P0232
czarny black

P0234
biały white

P0307
złoto gold

1x40W E27 230V IP20

metal



HAGA

Wygląd oprawy nawiązuje do dawnego oświetlenia przemysłowego, a w połączeniu z dużą, oryginalną żarówką Edison, przywołuje na myśl wnętrza dziewiętnastowiecznej fabryki. Haga to właściwy wybór zarówno jako industrialny akcent w czystych, minimalistycznych wnętrzach, jak i steampunkowej przestrzeni.

They are referring to vintage industrial light fixtures, and completed with big, eccentric Edison light bulb would bring to mind look of of 19th century manufacture. Haga is right choice as an industrial feature in pure, modern or minimalist interior, as well as steampunk space.



P0320
chrom chrome

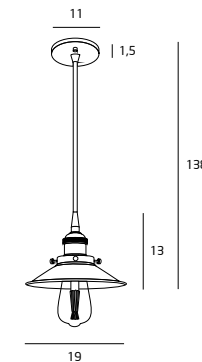
P0321
szary, mosiądz grey, brass

P0319
miedź brass

W0237
chrom chrome

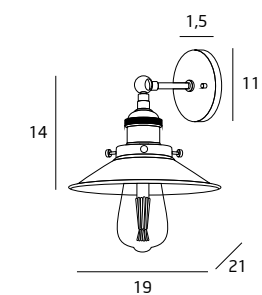
1x40W E27 230V IP20

metal



1x40W E27 230V IP20

metal





TALLIN

Tallin to klasyczna, elegancka forma oprawy świetlnej z abażurem. Najwyższej jakości materiały i doskonałe proporcje zapewniają efekt wizualny, który zadowoli najbardziej wymagającego użytkownika. Metalowy, gładki abażur daje wrażenie solidności, a przy okazji jest łatwy do utrzymania w czystości. Oprawy występują w dwóch wersjach kolorystycznych: czarnej ze złotym wnętrzem i białej ze srebrnym. Metaliczne wykończenie odbija światło niczym lustro, wzmacniając jego strumień. Tallin świetnie dopełnia wnętrza minimalistyczne i nowoczesne, ale też inspirowane stylem mid-century modern, op-art, industrialnym czy skandynawskim.

Tallin is a classic, elegant form of luminaire with a lampshade. The highest quality materials and excellent proportions provide a visual effect that will satisfy the most demanding user. The metal, smooth lampshade gives the impression of solidity and is easy to keep clean. The luminaires are available in two colour versions: black with gold interior and white with silver. The metallic finish reflects light like a mirror, reinforcing its flow. Tallin perfectly complements minimalist and modern interiors, but also inspired by modern, op-art, industrial, Scandinavian or mid-century style.

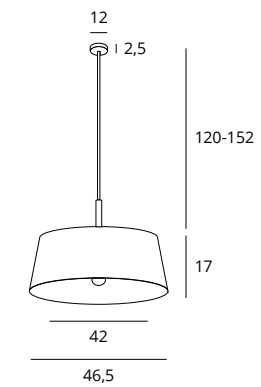


P0401
czarne, złoto black, gold

P0402
białe, srebrne white, silver

1 x max 60W E27 230V IP20

metal



OLIMPIC

Rodzinę lamp Olympic charakteryzuje finezyjna elegancja formy. Kremowe abażury o prostych brzegach i owalnym przekroju, osadzone są na połyskujących, chromowanych profilach ozdobionych dekoracyjnymi pierścieniami. Cztery modele opraw pozwalają na stworzenie aranżacji świetlnej w przestrzeni dziennej i sypialnej. Do wyboru jest lampa wisząca z pięcioma punktami świetlnymi, lampa biurkowa, kinkiet oraz kinkiet z dodatkowym punktem świetlnym na ruchomym ramieniu. Rodzina Olympic będzie doskonałym uzupełnieniem zarówno nowoczesnych, jak i wysmakowanych, tradycyjnych wnętrz, którym doda blasku, a jednocześnie wprowadzi element ciepła i przytulności.

The Olympic lamp family is characterized by finesse elegance of form. Creamy lampshades with straight edges and oval cross-section are set on glossy, chromium-plated profiles adorned with decorative rings. Four models of luminaires allow you to create a light arrangement in living and sleeping spaces. You can choose between a pendant lamp with five light points, a desk lamp, a wall lamp and a wall lamp with an additional gooseneck light point. The Olympic family will be a perfect complement to both modern and refined, traditional interiors. It will add glamour and bringing at the same time an element of warmth and cosiness.

252

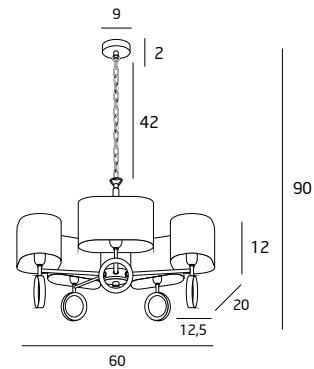


253

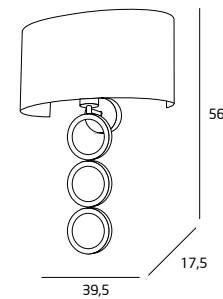




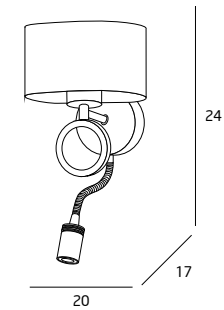
P0285
5x40W E14 230V IP20
chrom, abażur ecru metal, tkanina
chrome, ecru shade metal, fabric



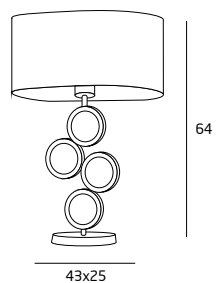
W0229
1x40W E14 230V IP20
chrom, abażur ecru metal, tkanina
chrome, ecru shade metal, fabric



W0228
1x40W E14 230V
1x1W LED 3000K IP20
chrom, abażur ecru metal, tkanina
chrome, ecru shade metal, fabric



T0034
1x60W E27 230V IP20
chrom, abażur ecru metal, tkanina
chrome, ecru shade metal, fabric



ELEGANCE

Intrygujący wygląd opraw Elegance doceni każdy miłośnik nowoczesnego stylu. Proste, perłowobiałe klosze przyjemnie rozpraszają światło. Dodatkowo w lampach sufitowych zastosowano mleczne osłony akrylowe, które skrywają punkty świetlne i sprawiają, że pomieszczenie jest zalane miękkim blaskiem. Połyskujące, chromowane podstawy są ozdobione dekoracyjnymi kulami. Rodzina Elegance składa się z sześciu modeli opraw: trzech zwisów o zróżnicowanych rozmiarach klosza i długościach, kinkietu, lampy stojącej i biurkowej. Dzięki szerokiemu wyborowi Elegance jest świetną bazą do stworzenia pieczołowicie dobranej aranżacji świetlnej w każdym domu, a także hotelu czy restauracji.

The intriguing appearance of Elegance luminaires will be appreciated by every lover of modern style. Simple, pearly white shades pleasantly scatter light. In addition, lamps have light points concealed by the frosted acrylic covers, which make that the room is flooded with soft glow. The glossy chrome-plated bases are adorned with decorative balls. The Elegance family consists of six models of luminaires: three pendants of different lamp shade sizes and lengths, a sconce, a standing lamp and a desk lamp. Thanks to its wide selection, Elegance is a great base to create a carefully selected lighting arrangement in every house, hotel or restaurant.



256



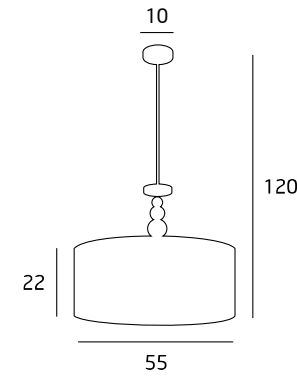
257



P0061

4x60W E27 230V IP20

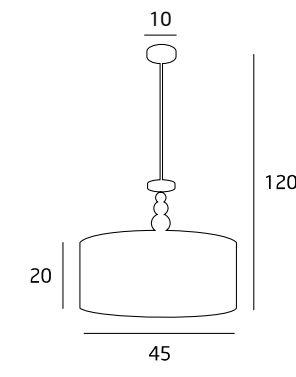
chrom, kremowe metal, tkanina, akryl chrome, off white metal, fabric, acrylic



P0060

3x40W E27 230V IP20

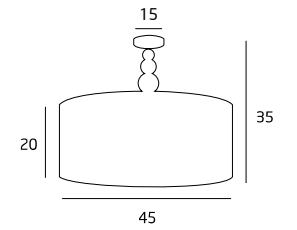
chrom, kremowe metal, tkanina, akryl chrome, off white metal, fabric, acrylic



P0059

3x40W E27 230V IP20

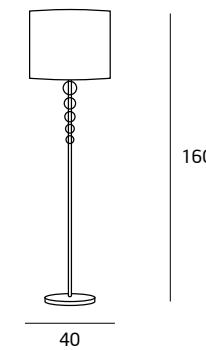
chrom, kremowe metal, tkanina, akryl chrome, off white metal, fabric, acrylic



F0038

1x60W E27 230V IP20

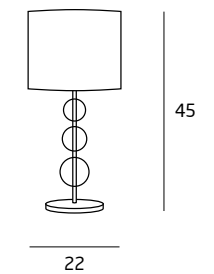
chrom, kremowe metal, tkanina, akryl chrome, off white metal, fabric, acrylic



T0031

1x40W E27 230V IP20

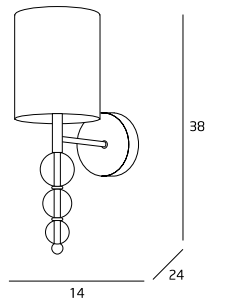
chrom, kremowe metal, tkanina, akryl chrome, off white metal, fabric, acrylic



W0600

1x40W E14 230V IP20

chrom, kremowe metal, tkanina, akryl chrome, off white metal, fabric, acrylic





LANTA

Rodzina opraw Lanta to wyjątkowa propozycja dla miłośników niebanalnego designu. Oparta na tradycyjnych, prostych podstawach lampy ma trzy elementy, które nadają im niepowtarzalny charakter. Pierwszy z nich to cylindryczne, czarne abażury z jasnym środkiem, które po rozświetleniu nabierają ciepłego odcienia świeżo palonej kawy. Drugi detal to elegancka, szklana osłona pod abażurem, która delikatnie rozprasza światło. Trzeci to dekoracyjne elementy z chromowanego metalu, wygięte w fantastyczny kształt byczego rogu. To one nadają oprawom niepowtarzalny charakter. Oprawa świetnie sprawdza się w salonie, gabinecie czy sypialni, a także w przestrzeni hotelowej czy restauracyjnej.

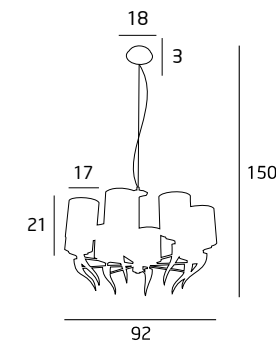
Lanta luminaire is a unique offer for lovers of original design. Based on traditional, simple bases, the lamps have three elements that give them unique character. The first one is a cylindrical black shade, with lighter inner layer, which brings to mind freshly roasted coffee when illuminated. The second detail is an elegant glass cover under the lampshade, which gently scatters light. Third one is decorative elements made of chrome-plated metal, bent in the fantastic shape of the bull's horn. It gives the fixtures a unique character. Lanta luminaire is perfect for living room, study or bedroom, as well as for hotel or restaurant space.



P0031

8x40W E14 230V IP20

chrom, czarny abażur chrome, black shade
metal, tkanina, szkło metal, fabric, glass



NAPOLEON

Napoleon to szeroka rodzina opraw świetlnych, z pomocą której można stworzyć kompletną aranżację świetlną całego domu i apartamentu. Podstawa każdej lampy to okrągłe profile i ozdobne, lśniące dyski o zaokrąglonych krawędziach. Abażury są owalne w przekroju i rozszerzają się ku dołowi; charakteryzuje je też wyjątkowo elegancka kolorystyka - czarna powierzchnia i złote wnętrza. Na szczególną uwagę zasługuje kinkiet z białym, szklanym kloszem, o klasie wod szczelności IP44. Źródło światła znajduje się w szczelnie zamykanej kapsule, dzięki czemu oprawa może być stosowana w miejscach, gdzie będzie narażona na działanie wilgoci, np. w łazience. Bezpretensjonalne, eleganckie lampy Napoleon znakomicie sprawdzą się zarówno w sypialni, salonie czy holu, jak i w przestrzeni hotelowej.

Napoleon is a wide family of luminaires, which would help You to create a complete lighting arrangement of the entire house and apartment. The base of each lamp is made up of round profiles and decorative, shiny discs with rounded edges. The lampshades are oval in cross-section and widen downwards; they are also characterized by an exceptionally elegant colouring - black surface and golden interior. Particularly noteworthy is the sconce with a white glass lampshade, with has a waterproof class IP44. The light source is located in a tightly closed capsule, so that the luminaire can be used in places exposed to moisture, such as bathrooms. Unpretentious, elegant Napoleon lamps will work well in the bedroom, living room or lobby, as well as in the hotel space.



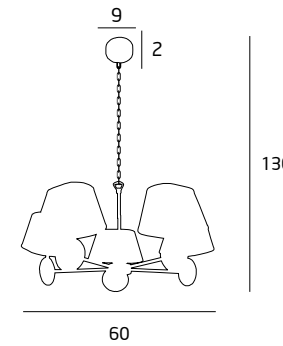
263

262

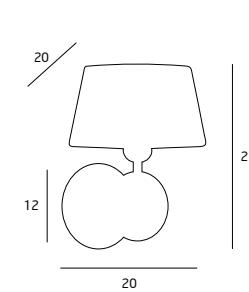




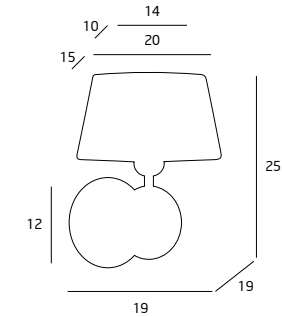
P0127
5x40W E14 230V IP20
chrom, chrome,
czarny i złoty black and gold
abażur shade
metal, tkanina metal, fabric



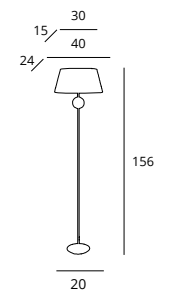
W0121
1x40W G9 230V IP44
chrom chrome
biały abażur white shade
metal, szkło metal, glass



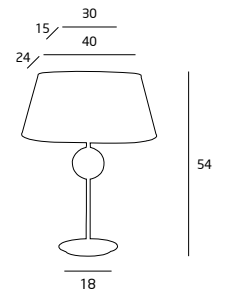
W0120
1x40W E14 230V IP20
chrom, chrome,
czarny i złoty black and gold
abażur shade
metal, tkanina metal, fabric



F0026
1x60W E27 230V IP20
chrom, chrome,
czarny i złoty black and gold
abażur shade
metal, tkanina metal, fabric



T0021
1x60W E27 230V IP20
chrom, chrome,
czarny i złoty black and gold
abażur shade
metal, tkanina metal, fabric



P0127

W0121

W0120

T0021

ORLANDO

Orlando to duża rodzina lamp, która pozwoli na kompletne aranżowanie każdej przestrzeni. Charakteryzują ją gładkie, ostre, ukośne linie, oszczędność formy i funkcjonalność. Do wyboru są dwa rodzaje wykończenia (błyszczące i matowe) oraz dwa kolory abażurów (czarny i biały). Rodzina lamp Orlando subtelnie dopełni wystrój nie przytłaczając go mnogością ozdóbek. Została stworzona przede wszystkim z myślą o przestrzeni hotelowej, ale wspaniale sprawdzi się także w każdym domu.

Orlando is a large family of lamps, which will let You to completely arrange any space. It is characterized by sleek, sharp, diagonal lines, austere form and functionality. There are two types of finishes to choose from (shiny and matt) and two colours of lampshades (black and white). The Orlando lamp family will subtly complement the interior design without overwhelming it with a multitude of decorations. It was created primarily with a view to the hotel space, but it will also work well in any home.



267

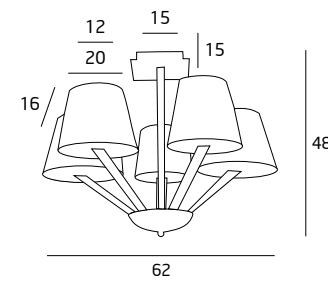
266





5103/5A BK/CR
czarny, chrom black, chrome

5103/5A BK/NM
czarny, satyna black, satin nickel
5x40W E27 230V IP20
metal, tkanina metal, fabric



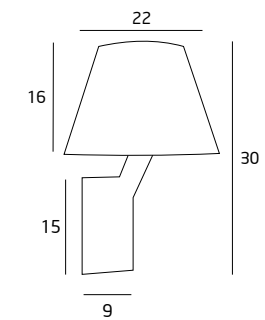
5103W/WH/CR
biały, chrom white, chrome

5103W/WHNM
biały, satyna white, satin nickel

5103W/BL/CR
czarny, chrom black, chrome

5103W/BLNM
czarny, satyna black, satin nickel

1x40W E27 230V IP20
metal, tkanina metal, fabric
z włącznikiem with switch



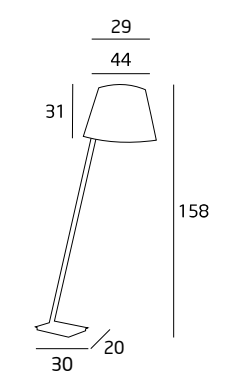


5103F/WH/CR
biały, chrom white, chrome

5103F/WHNM
biały, satyna white, satin nickel

5103F/BL/CR
czarny, chrom black, chrome

5103F/BLNM
czarny, satyna black, satin nickel
1x40W E27 230V IP20
metal, metal,
tkanina, akryl fabric, acrylic

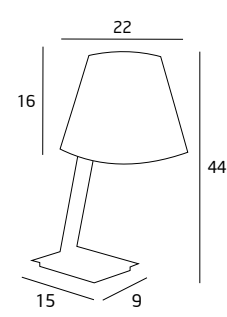


5103T/WH/CR
biały, chrom white, chrome

5103T/WHNM
biały, satyna white, satin nickel

5103T/BL/CR
czarny, chrom black, chrome

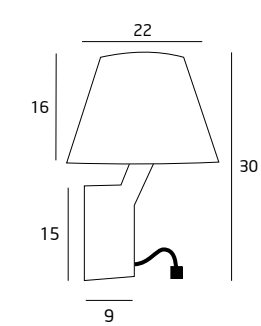
5103T/BLNM
czarny, satyna black, satin nickel
1x40W E27 230V IP20
metal, metal,
tkanina, akryl fabric, acrylic



5103WA/WHNM
biały, satyna white, satin nickel

5103WA/BLNM
czarny, satyna black, satin nickel

1x40W E27 + 1W LED
230V IP20
metal, metal,
tkanina, akryl fabric, acrylic
z włącznikiem with switch



DENVER

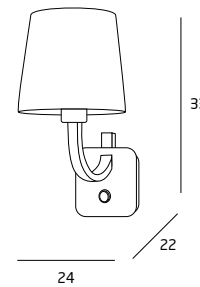
Denver to rodzina klasycznych lamp, dzięki którym można stworzyć interesującą, łatwą w dostosowaniu do potrzeb użytkownika aranżację świetlną. LAMPY DENVER wyróżniają zaokrąglone, miękkie linie i dekoracyjnie wygięta podstawa, która nadaje oprawie lekkości, a jednocześnie nie zakłóca prostoty formy. Do wyboru są dwa rodzaje wykończenia (błyszczące i matowe) oraz dwa kolory abażurów (czarny i kremowy). Rodzina lamp DENVER subtelnie dopełni wystrój przestrzeni hotelowej, ale wspaniale sprawdzi się także w każdym domu.

Denver is a family of classic lamps, thanks to which it is possible to create an interesting lighting arrangement, easy to adapt to the user's needs. Denver lamps are distinguished by their rounded, soft lines and decorative curved base, which gives the luminaire lightness and at the same time does not interfere with the simplicity of the form. There are two types of finishes to choose from (shiny and matt) and two colours of lampshades (black and ivory). The Denver lamp family will subtly complement the interior design of the hotel space, but it will also work well in any home.



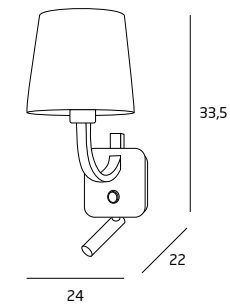


W0190
 czarny abażur, chrom black shade, chrome
 1x40W E27 230V IP20
 metal, tkanina metal, fabric

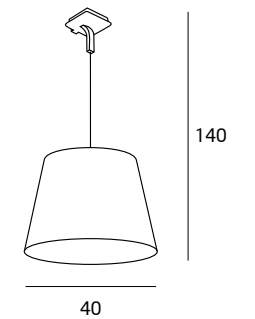


W0191
 kremowy abażur, metal szczotkowany ivory shade, brushed metal

W0192
 czarny abażur, chrom black shade, chrome
 1x40W E27 + 1x3W LED 230V IP20
 metal, tkanina metal, fabric



P0218
 czarny abażur, chrom black shade, chrome
 1x60W E27 230V IP20
 metal, tkanina metal, fabric



CHICAGO

Chicago to rodzina lamp, dzięki którym można stworzyć ciekawą aranżację świetlną w pomieszczeniach o szczególnych wymaganiach. Należą do niej cztery modele: lampa stojąca, lampa biurkowa, kinkiet oraz kinkiet z dodatkowym punktem świetlnym na ruchomym ramieniu. Łatwo dopasować je do każdego wnętrza dzięki klasycznej formie i kolorystyce: dostępne są dwa kolory abażurów (biały i czarny) oraz trzy kolory podstaw (biały, czarny, chrom). Rodzina Chicago została stworzona z myślą o wnętrzach hotelowych, ale dzięki swojej niespotykanej prostocie będzie doskonałym wyborem także do przestrzeni prywatnego domu.


Chicago is a family of lamps that make it possible to create an interesting lighting arrangement for rooms with special requirements. It includes four models: a standing lamp, a desk lamp, a sconce and a sconce with an extra light point on the goose-neck. They can be easily adapted to any interior thanks to their classical form and colours: two shades of lampshades (white and black) and three base colours (white, black and chrome). The Chicago family was created with hotel interiors in mind, but thanks to its versatility, it will also be an excellent choice for a private home.

276



277



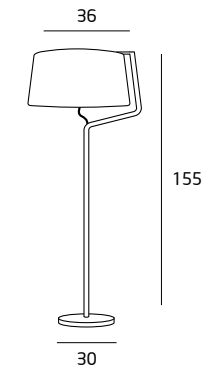


F0035
biały, biały abażur white, white shade

F0036
czarny, czarny abażur black, black shade

F0037
chrom, biały abażur chrome, white shade

1x100W E27 230V IP20
metal, tkanina metal, fabric

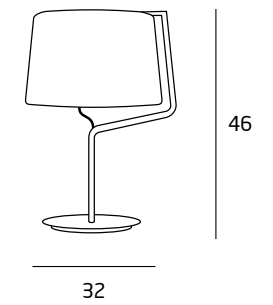


T0028
biały, biały abażur white, white shade

T0029
czarny, czarny abażur black, black shade

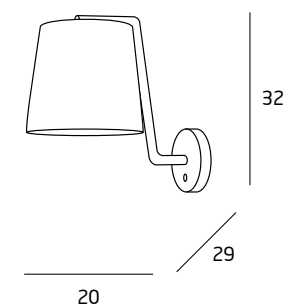
T0030
chrom, biały abażur chrome, white shade

1x100W E27 230V IP20
metal, tkanina metal, fabric

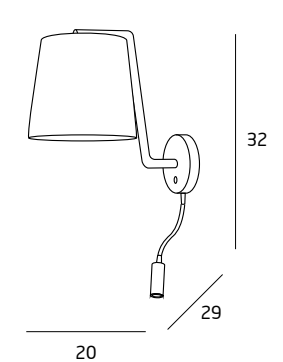




W0193
biały, biały abażur white, white shade
W0194
czarny, czarny abażur black, black shade
W0195
chrom, biały abażur chrome, white shade
1x40W E27 230V IP20
metal, tkanina metal, fabric



W0196
biały, biały abażur white, white shade
W0197
czarny, czarny abażur black, black shade
W0198
chrom, biały abażur chrome, white shade
1x40W E27 230V
1x3W LED 230V IP20
metal, tkanina metal, fabric



CONRAD

Conrad to rodzina niezwykle eleganckich i subtelnych lamp, która pozwala na stworzenie kompletnej aranżacji świetlnej każdego wnętrza. W jej skład wchodzi plafoniera, kinkiet z dodatkowym punktem świetlnym na ruchomym ramieniu, lampa stojąca oraz lampa biurkowa. Na klasycznych, minimalistycznych podstawach osadzone są białe klosze, którym sztyku dodaje delikatne, drobne plisowanie. Dzięki swojej oszczędnej formie lampy Conrad są uniwersalne i pasują do szerokiej rozpiętości stylów: od lekkiego minimalizmu, przez elegancki styl Hamptons po bogaty, pełen faktur i zachwycających ciemnych kolorów styl pałacowy.

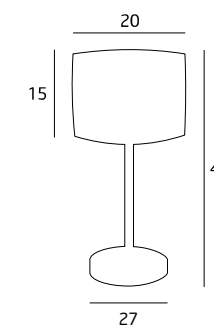
Conrad is a family of extremely elegant and subtle lamps, which allows you to create a complete lighting arrangement of any interior. It consists of a plafond, a sconce with an additional gooseneck light point, a standing lamp and a desk lamp. White lampshades are set on classic, plain bases, which are decorated with delicate, fine pleating. Thanks to their restrained form, Conrad lamps are versatile and fit into a wide range of styles: from light minimalism, through elegant Hamptons style, to a rich, textured traditional style with marvellous dark colours.



T0010

1x60W E27 230V IP20

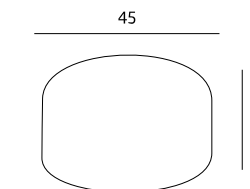
chrom,	chrome,
biały abażur	white shade
metal,	metal,
tkanina, szkło	fabric, glass



C0034

3x60W E27 230V IP20

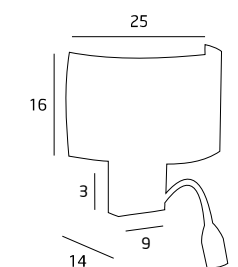
chrom,	chrome,
biały abażur	white shade
metal,	metal,
tkanina, szkło	fabric, glass



W0049

1x60W E27 230V IP20

chrom,	chrome,
biały abażur	white shade
metal,	metal,
tkanina, szkło	fabric, glass



TRIPOD

Stylowe oprawy stojące Tripod to propozycja dla miłośników dobrego wzornictwa i ciekawej formy. Na podstawie z czarnych metalowych profili, wygiętych w charakterystyczny kształt, znajduje się abażur z białego materiału naciągniętego na druciany stelaż. Jasny abażur zapewnia emisję miękkiego, nastrojowego światła. Rodzina zawiera trzy modele, które mają zróżnicowane proporcje - od modelu z wydłużonym w pionie abażurem, przez klasyczne proporcje, aż po abażur niski, o dużej średnicy. Te różnice sprawiają, że oprawy świetnie nadają się do zestawiania w większych grupach. Dzięki temu można uzyskać efekt spójności stylu, unikając jednak monotonii. Tripod świetnie wkomponuje się w styl japoński, amerykański oraz mid-century modern. Sprawdzi się także w przytulnych skandynawskich wnętrzach.

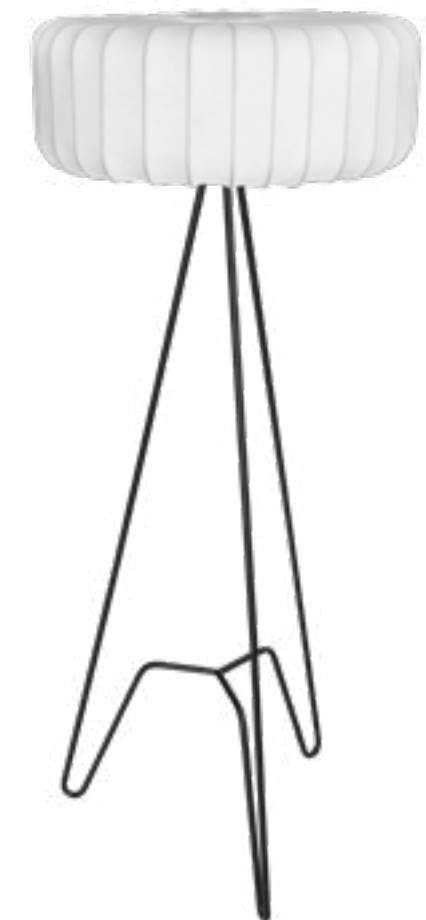
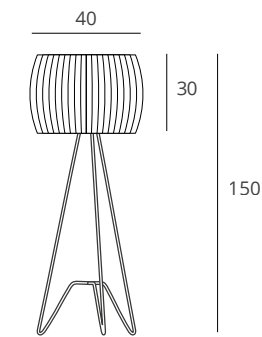
Stylish standing Tripod luminaires is a proposal for lovers of good design and interesting form. On the basis of black metal profiles, bent into a characteristic shape, there is a white lampshade stretched on a wire frame. The bright lampshade provides soft, atmospheric light. The family includes three models that have different proportions - from the model with the vertically extended lampshade, through classic proportions, to the low, large diameter lampshade. These differences make the luminaires ideal for larger groups. This allows for style consistency, but avoids monotony. Tripod will fit perfectly into Japanese, American and mid-century modern style. It will also work in cosy Scandinavian interiors.



F0052

1x40W E27 230V IP20

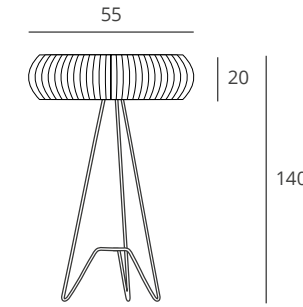
czarna podstawa, biały abażur
metal, tkanina



F0053

1x40W E27 230V IP20

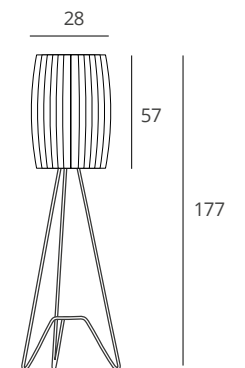
czarna podstawa, biały abażur
metal, tkanina



F0054

1x40W E27 230V IP20

czarna podstawa, biały abażur
metal, tkanina





CELIA

Oprawa stojąca na długim, łukowato wygiętym ramieniu to źródło światła do zadań specjalnych. Dzięki dużej wysokości (2 metry) doświetli w komfortowy sposób zarówno stolik kawowy i wypocznik, jak również stół jadalniany. Uwalnia przy tym od konieczności montażu kolejnej oprawy w suficie, a przede wszystkim daje możliwość szybkiego przestawienia czy obrócenia w innym kierunku. Poza funkcjonalnym, długim ramieniem, Celia to maksymalnie prosta forma - klasyczny, rozszerzający się ku dołowi, materiałowy abażur. Dzięki temu oprawa jest bardzo uniwersalna i z łatwością współgra z większością wnętrz i stylów.

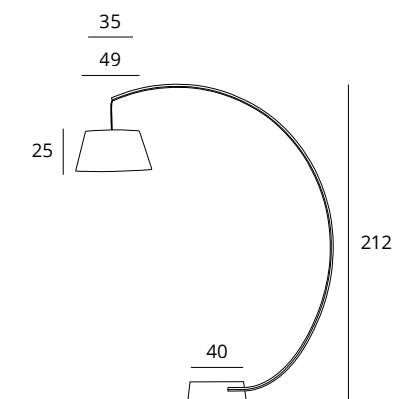
The luminaire standing on a long curved arm is a light source for special tasks. Thanks to the high altitude (2 meters), they will comfortably light up both the coffee table and the sofa as well as the dining table. It also relieves the need to install another luminaire in the ceiling and, above all, gives the possibility to quickly move or turn it in another direction. In addition to the functional, long arm, Celia is a simple form as possible - a classic material lampshade that expands downwards. Thanks to this, the luminaire is very versatile and can easily fit into most interiors and styles.



F0046

1x60W E27 230V IP20

czarne aluminium, żelazo, czarny abażur black aluminium, iron, black shade





TERRA

Nietypowe rozwiązanie, zastosowane w lampie podłogowej Terra, jakim jest ruchoma podstawa, to element, na który warto zwrócić uwagę. Dzięki niemu wysokość lampy można dostosować od 175 cm do 135 cm. Zakres ruchomości ramienia pozwala także na doświetlenie punktu, w którym ustawienie lampy byłoby niemożliwe, ze względu np. na ograniczenia architektoniczne czy rozmieszczenie wyposażenia. Klasyczny, biały abażur umieszczony jest na aluminiowej podstawie z chromowanymi detalami. Ta interesująca, bardzo funkcjonalna lampa doskonale sprawdzi się zarówno w eleganckim, minimalistycznym salonie i sypialni, jak i w przestrzeni hotelowej, usługowej oraz restauracyjnej.

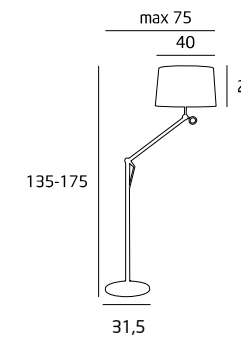
Atypical solution, used in Terra floor lamp, which is a movable base, is an element that should be noted. Thanks to it, the height of the lamp can be adjusted from 175 cm to 135 cm. The movable range of the arm also allows to illuminate the point at which it would be impossible to position the lamp, e. g. due to architectural limitations or the arrangement of furniture. The classic white lampshade is placed on an aluminium base with chrome-plated details. This interesting, very functional lamp is perfect for both elegant, minimalist living room and bedroom, as well as hotel, service and restaurant space.



F0005

1x60W E27 230V IP20

chrom	chrome
biały abażur	white shade
tkanina, aluminium	fabric, aluminum





SYDNEY

Oprawa Sydney jest szczególnie ciekawą propozycją do wnętrz, w których planowana jest rezygnacja z lampy sufitowej, a w związku z tym potrzebne są oprawy zapewniające dużą ilość światła. Sydney minimalizm formy łączy z ciepłym blaskiem złota. Została stworzona z myślą o wnętrzach hotelowych i usługowych, ale dzięki swojej niespotykanej prostocie będzie doskonałym wyborem także do przestrzeni prywatnego domu.

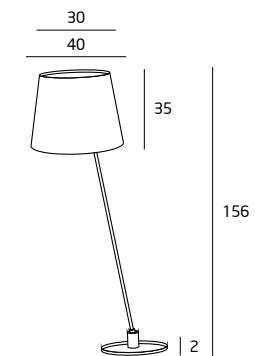
Sydney luminaire is a particularly interesting proposal for interiors where it is planned to give up the ceiling lamp, so the floor lamps are needed to provide a lot of light. The Sydney combines minimalism of form with the warm glow of gold. It was created with a view to hotel and service interiors, but thanks to its unprecedented simplicity it will also be an excellent choice for the space of a private home.



F0040

1x12W LED 230V
800lm 3000K IP20

złoto, gold,
brązowy abażur brown shade
metal, tkanina, metal, fabric,
akryl acrylic





SWING

Kinkiet Swing to stylowa, elegancka lampa do zadań specjalnych. Błyszczące, chromowane ramię, na którym znajduje się punkt świetlny, jest ruchome. Klasyczny, biały, materiałowy abażur wspaniale rozświetla się po włączeniu oprawy i zapewnia dobre oświetlenie, chroniąc jednocześnie wzrok użytkownika. Ta subtelna i stylowa lampa doskonale uzupełni aranżację świetlną w wyrafinowanym wnętrzu, a w razie potrzeby może stać się wygodnym oświetleniem do czytania. Doskonale sprawdzi się też jako boczne światło, które zwiększa komfort przy oglądaniu filmów lub przeglądaniu treści na urządzeniach elektronicznych. Swing dopełni klasyczny wystrój zarówno w sypialni, pełniąc funkcję lampki nocnej, jak i w salonie czy ekskluzywnym pokoju hotelowym.

Swing is a stylish, elegant sconce for special tasks. The glossy, chrome-plated arm on which the light point is located is mobile. The classic white fabric lampshade illuminates beautifully when the luminaire is switched on and provides good lighting while protecting the user's eyesight. This subtle and stylish lamp will perfectly complement the lighting arrangement in a sophisticated interior and, if necessary, can become a comfortable reading light. It is also perfect as a side light, which increases comfort while watching movies or browsing content on electronic devices. Swing will complement the classic decoration both in the bedroom, serving as a night lamp, as well as in the living room or exclusive hotel room.

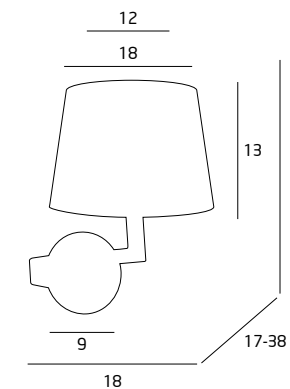


W0119

1x40W E14 230V IP20

chrom chrome
biały abażur white shade
metal, tkanina metal, fabric

ruchome ramię mobile arm





LORD

Elegancki, klasyczny kinkiet Lord to element aranżacji świetlnej, który spełnia szczególne wymagania, które stawiamy przed lampką nocną. Podstawowe źródło światła, osłonięte stylowym, czarnym, kanciastym abażurem, zapewnia rozproszone światło na większej przestrzeni. Drugie źródło światła to niewielka lampka LED na ruchomym ramieniu. Skoncentrowane światło, które można swobodnie ukierunkować, pozwala na wieczorny relaks w łóżku bez rozświetlania całego pomieszczenia i zagracaania wnętrza. Lord to także stylowa dekoracja, która wzbogaci wystrój zarówno sypialni w prywatnym domu, jak i pokoju w ekskluzywnym hotelu.

An elegant and classic wall lamp - Lord is an element of light arrangement, which meets the special requirements that we set for a night lamp. The basic light source, covered with stylish black angular lampshade, provides diffused light in a larger space. The second light source is a small LED lamp on a gooseneck. Focused light that can be easily directed allows you to relax in bed at night without lighting up the entire room or cluttering up the interior. Lord is also a stylish decoration that will enhance the decoration of both the bedroom in a private home and the room in an exclusive hotel.



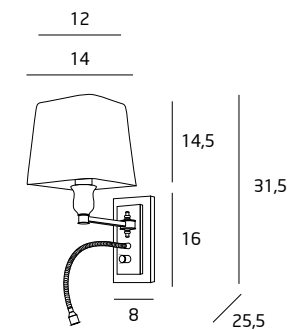
W0235

1x40W E27 230V
1x1W LED 230V 4000K IP20

czarny i złoty abażur, chrom black and gold shade, chrome

metal

ściemniaalna dimmable



INFINITY

Fantazyjnie skręcone oprawy Infinity to element wyposażenia wnętrza, obok którego trudno przejść obojętnie. Cienkie, lśniące, metalowe profile, zintegrowane z taśmą led pod akrylową osłoną, zostały wygięte w zapętłone kształty. Infinity to lampy nowoczesne, przykład połączenia odważnego wzornictwa z najwyższą jakością. Do rodziny należą dwa typy plafonów, lampa wisząca oraz kinkiet. Doskonale sprawdzą się w salonie, sypialni, na nowoczesnej klatce schodowej czy w holu, a także w przestrzeni komercyjnej: hotelu, restauracji i salonie piękności.

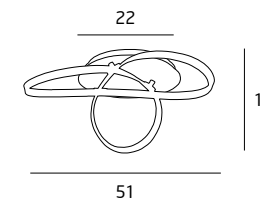
Fancifully twisted Infinity luminaires are an element of interior design, which is difficult to be indifferently passed by. Thin, shiny metal profiles, integrated with led strip under acrylic cover, have been bent into looped shapes. Infinity is a modern lamp, an example combination of bold design with the highest quality. The family includes two types of plafonds, pendant and a sconce. They are perfect for living room, bedroom, modern staircase or hallway, as well as commercial space: hotel, restaurant and beauty salon.



C0100

1x25W LED 230V
2000lm 3000K IP20

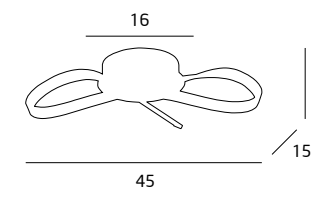
chrom chrome
metal, akryl metal, acrylic



C0099

1x14W LED 230V
1120lm 3000K IP20

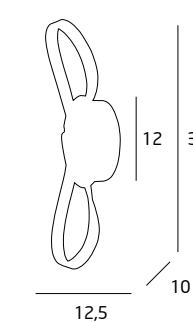
chrom chrome
metal, akryl metal, acrylic



W1590

1x9W LED 230V
720lm 3000K IP20

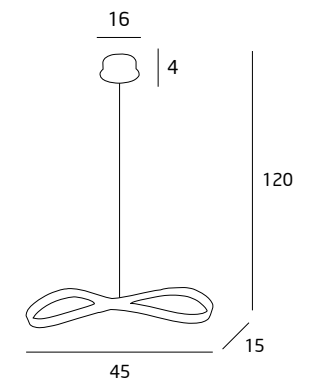
chrom chrome
metal, akryl metal, acrylic



P0191

1x14W LED 230V
1120lm 3000K IP20

chrom chrome
metal, akryl metal, acrylic



296



297



HARD

Hard to oprawa, która zapewnia maksimum światła przy absolutnie niezbędnym minimum formy. Ponad czterdziestocentymetrowy, płaski dysk, świeci całą swoją dolną powierzchnią. Źródło światła jest pokryte panelem z mlecznego szkła akrylowego, dzięki czemu oprawa nie powoduje efektu olśnienia i świetnie się prezentuje. Pozostałe powierzchnie dysku zostały wykończone ze stali w kolorze eleganckiej matowej czerni. Dzięki temu oprawa jest niezwykle uniwersalna. Hard to doskonała propozycja do wnętrz nowoczesnych i minimalistycznych, a także mid-century modern czy amerykańskich. Sprawdzi się też wszędzie tam, gdzie potrzeba dobrego oświetlenia i oprawy, która nie przytłoczy wystroju.

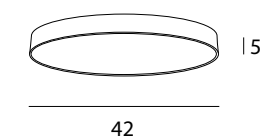
Hard is a luminaire that provides maximum light with the absolutely necessary minimum of form. The over forty-centimeter flat disk shines on its entire lower surface. The light source is covered with a panel of milk acrylic glass, so the luminaire does not cause glare and looks great. The remaining surfaces of the disc are finished in an elegant matt black steel. This makes the luminaire extremely versatile. Hard is a perfect proposal for modern and minimalist interiors, as well as modern or American mid-century. It can also be used wherever there is a need for good lighting and a luminaire that will not overwhelm the decor.



C0192

1x35W LED 230V 2450LM 3000K IP20

czarne black
metal, acrylic metal, acrylic



ZOOM

Rodzina opraw Zoom to znakomity wybór szczególnie do nowoczesnych wnętrz. Oszczędna kulista forma składa się z dwóch elementów: czarnej bazy oraz w pełni szklanego klosza z wyżłobieniem na led. Maszynowa, szklana kula prezentuje się niezwykle elegancko i oryginalnie, a dodatkowo zapewnia dobre rozproszenie światła. Rodzina składa się z dwóch modeli: lampy wiszącej i kinkietu, w którym kula jest zawieszona na pionowym metalowym pręcie. Zoom dzięki lekkiej, minimalistycznej formie, wprowadzeniu do wnętrza wertykalnych linii i transparentnych elementów powiększa optycznie pomieszczenie.

The Zoom luminaire family is an excellent choice especially for modern interiors. The spherical form consists of two elements: a black base and a fully glass lampshade with a led groove. Massive, glass ball looks extremely elegant and original, and additionally provides good light dispersion. The family consists of two models: a pendant lamp and a wall lamp in which the ball is suspended from a vertical metal rod. Thanks to its lightweight, minimalist form, the introduction of vertical lines and transparent elements into the interior enlarges the room optically.

300



301

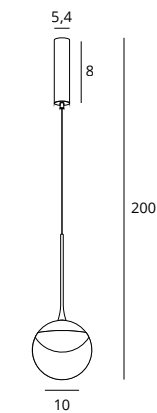




P0416

1x6W LED 230V 420lm 3000K IP44

czarne metal, akryl black metal, acrylic

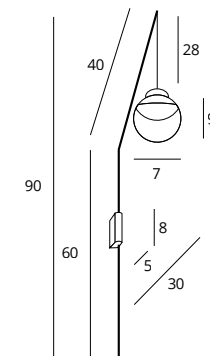


IP44

W0269

1x3W LED 230V 300lm 3000K IP20

czarne metal, akryl black metal, acrylic

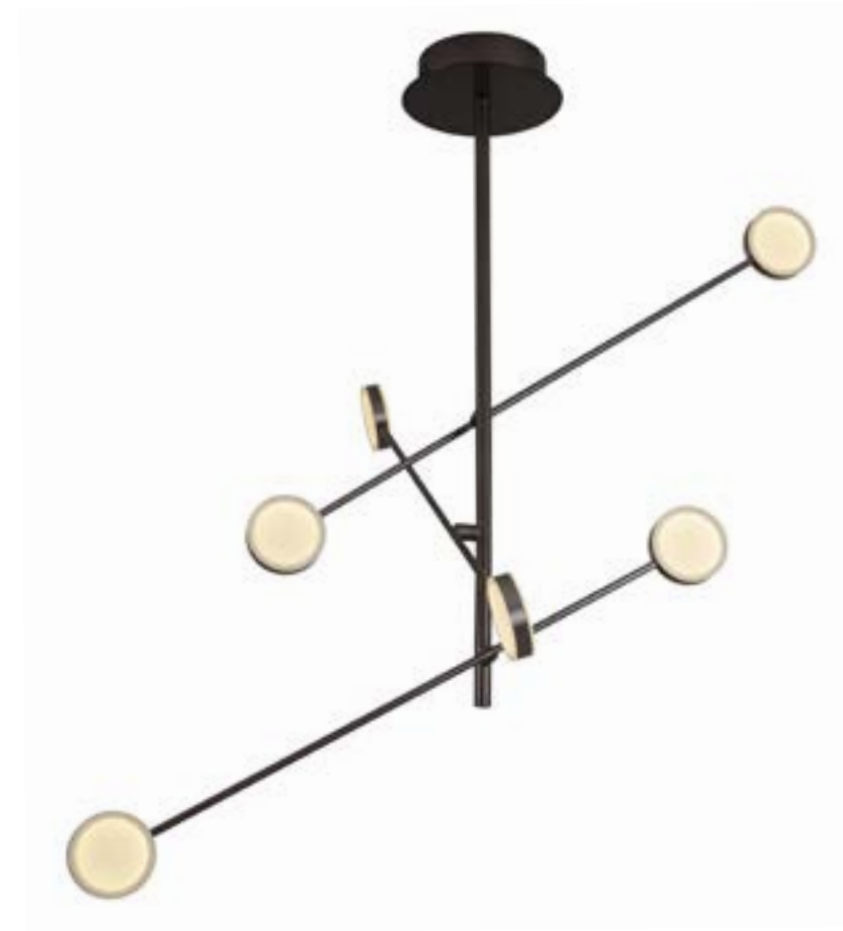




LIBERO

Trzy ruchome ramiona, umieszczone na prostym drążku, zakończone po obu stronach świecącymi dyskami, składają się na wyjątkowy, nowoczesny wygląd. Oprawa Libero jest idealna do wystroju industrialnego. Będzie świetna do każdej przestrzeni, która wymaga dużej ilości światła, przyjemnie rozproszonego i miłego dla oka, a jednak nieograniczonego przez tradycyjny klosz czy abażur.

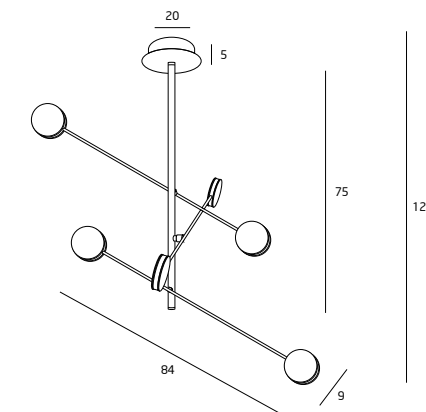
Three movable arms placed on a simple rod, ended on both sides with a luminescent disks create unique, modern look. Perfect for industrial interiors, Libero lighting fixture would be great to any space, that needs a lot of light which isn't limited by a oldstyle lampshade, yet scattered enough to be pleasant for eyes.



P0329

6x7W LED 230V 2500lm 3000K IP20

brąz brown
metal, akryl metal, acrylic



306



FIGARO

Funkcjonalna, oszczędna w formie oprawa wisząca Figaro to rozwiązanie do wnętrz, które wymagają precyzyjnego, kierunkowego oświetlenia. Punkt świetlny został osadzony na końcu wąskiego, metalowego cylindra, którego ustawienie można dowolnie regulować. Minimalistyczna lampa Figaro w stylowej, uniwersalnej czerni znakomicie uzupełni aranżację świetlną w salonie, sypialni czy kuchni, a także przestrzeni publicznej, wnętrzu hotelowym czy restauracyjnym. Jej funkcjonalność pozwala na nastrojowe oświetlenie detali wystroju, które powinny zwracać uwagę i budować atmosferę pomieszczenia, lub pomoże stworzyć przyjemną, jasną przestrzeń do pracy i spotkań.

Functional and simple, Figaro hanging luminaire is a solution for interiors that require precise, directional lighting. The light point is set at the end of a narrow metal cylinder, which can be freely adjusted. Minimalistic Figaro lamp in a stylish, universal black will perfectly complement the light arrangement in the living room, bedroom or kitchen, as well as the public utility space, hotel or restaurant interior. Its functionality allows for atmospheric lighting of decor details, which should attract attention and build a room atmosphere, or will help to create a pleasant, bright space for work and meetings.

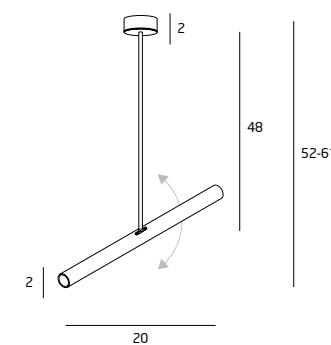
307



P0362

1x5W LED 230V 300LM 3000K IP20

czarny black
metal



C-LINDER

Projekt lampy C-linder powstał z przyjemności zabawy formą i przełamania utartych schematów. Bazą lampy jest metalowy cylinder, na którym zamocowany jest element drewniany z dekoracyjnymi śrubami, podtrzymujący z kolei metalowy pierścień z wycięciami. Czarna, matowa, metalowa forma, przywodząca na myśl element maszyny, tworzy intrygujące zestawienie z jasnym drewnem, które jako surowiec nasuwa skojarzenia z naturą i ciepłem. Dodatkowo element drewniany, o widocznym delikatnym usłojeniu, dzięki wycięciom jest delikatnie podświetlony. C-Linder to niebanalna lampa, która ciekawie dopełni wnętrza industrialne, lecz także eklektyczne, łączące różne stylistyki. Doskonale prezentuje się w kuchni, a także salonie, holu czy sypialni.

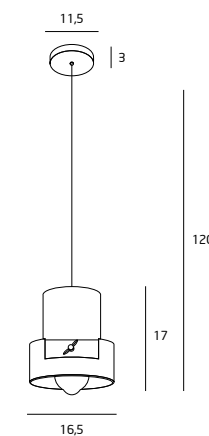
The design of the C-linder lamp was created out of the pleasure of playing with form and breaking the established schemes. The base of the lamp is a metal cylinder on which a wooden element with decorative screws is mounted and supports a metal ring with cut-outs. The black, matt, metal form, reminiscent of a machine element, creates an intriguing juxtaposition with light wood, which as a raw material evokes associations with nature and warmth. In addition, the wooden element, with a visible grain, thanks to the cut-outs is delicately illuminated. C-Linder is an original lamp, which will complement industrial interiors in an interesting way, but also eclectic ones, which combine different styles. It looks great in the kitchen, but also in the living room, hallway or bedroom.



P0349

1x40W E27 230V IP20

czarny black
metal, drewno metal, wood



COFFEE


Wyobraź sobie atmosferę przytulnej kawiarni, zapach świeżo parzonej latte macchiato, szarlotkę na ciepło i pogawędkę z przyjacielem... Oprawa Coffee dopełni każde wnętrze, które ma przywołać na myśl miłe chwile. Długa, brązowa lub czarna lampa, rzucająca snop światła, wprowadza w nastrój relaksu. Doskonale sprawdzi się w otoczeniu stylowych mebli, ciepłych kolorów i delikatnych zdobień.

Imagine the atmosphere of cosy coffee house, aroma of freshly brewed latte macchiato, hot apple pie and chitchat with a friend... Coffee light fixture would complement every interior, that should bring to mind pleasant moments. Long, brown or black luminaire sheds a beam of light, creating informal, relaxed ambience. It would match perfectly with classy furnishings, warm colours and delicate decorations.

310



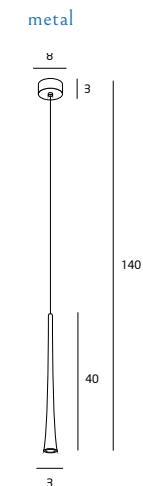
311



P0372
czarny black

P0337
kawowy coffee

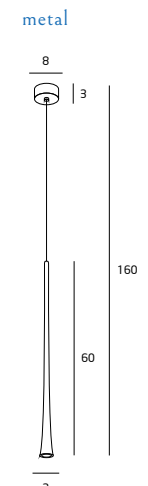
1x7W LED 230V 218LM 3000K IP20



P0373
czarny black

P0338
kawowy coffee

1x7W LED 230V 218LM 3000K IP20





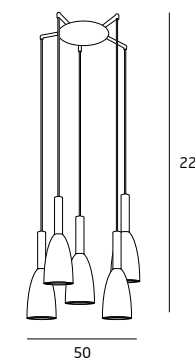
SOFT

Oprawy Soft kształtem i detalami subtelnie nawiązują do form stworzonych przez naturę. Matowe, czarne lub białe, wydłużone klosze są u góry wykończone podkreślającym naturalne odwołania drewnianym elementem. Rodzina zawiera dwa modele - lampę wiszącą z pojedynczym punktem świetlnym oraz z pięcioma punktami świetlnymi, które zwieszają się w równych odległościach z okrągłej podsufitki. Oprawy soft zapewniają dużą ilość przyjemnego dla oka światła. Ich organiczna, elegancka forma jest niezwykle uniwersalna i świetnie dopełni zarówno wnętrza nowoczesne, minimalistyczne czy industrialne, jak i skandynawskie czy tradycyjnie wysmakowane. Lampy Soft są funkcjonalną ozdobą jadalni, salonu i sypialni, przytulnej kawiarni i restauracji, w której liczy się nienachalna elegancja i dbałość o szczegóły.

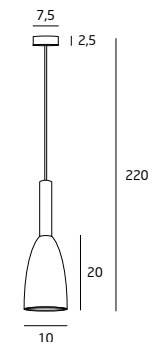
Soft luminaires with their shape and details subtly refer to the forms created by nature. Matt, black or white, elongated lampshades are finished at the top with wooden element, to emphasize their natural appeal. The family consists of two models - the pendant with a single light point and the pendant with five light points, which hang at equal distances from the round ceiling plate. Soft luminaires provide a large amount of light pleasant for eyes. Their organic, elegant form is extremely universal and will perfectly complement modern, minimalist or industrial interiors, as well as Scandinavian or traditionally tasteful ones. Soft lamps are a functional decoration of the dining room, living room and bedroom, cozy café and restaurant, where relaxed elegance and attention to detail matters.



P0148
czarny black
5x40W E27 230V IP20
metal, drewno metal, wood



P0146
czarny black
1x40W E27 230V IP20
metal, drewno metal, wood





SLIM

Slim to oprawy, które urzekają swoją prostotą i bezpretensjonalnością. Długie i smukłe, stożkowe klosze wykonane z metalu, o matowej, czarnej lub białej powierzchni, rzucają snop jasnego światła. Zawieszane poniżej wysokości wzroku, rewelacyjnie wydobywają z przestrzeni ważne detale, nie zakłócając jednocześnie wystroju. Lampy Slim dzięki oszczędnej formie będą świetnym, funkcjonalnym dodatkiem do każdego wnętrza: zarówno nowoczesnego jak i klasycznego.

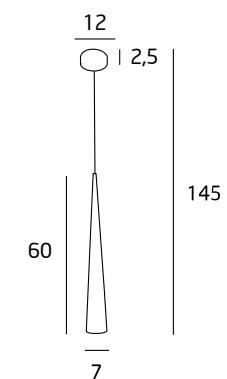
Slim are luminaires that captivate with their simplicity and unpretentiousness. Long and slender conical metal lamp shades with a matt, black or white surface cast a beam of bright light. Suspended below the height of sight, they bring out important details without disturbing the decor. Slim lamps thanks to their unadorned form will be a great, functional addition to any interior: both modern and classic.



P0001
biały white

P0002
czarny black

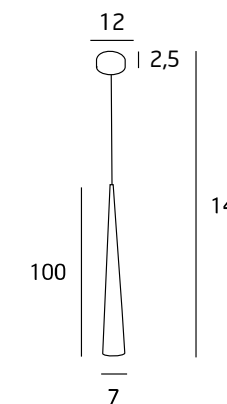
1x50W GU10 230V IP20
metal



P0003
biały white

P0004
czarny black

1x50W GU10 230V IP20
metal



ROYAL

Rodzina opraw Royal to propozycja dla osób, które cenią sobie funkcjonalność, ale nie chcą rezygnować z szykownych dekoracji. Cylindryczne klosze spełniają oba warunki: górna część, stworzona z kwadratowych kryształów, rzuca świetliste refleksy i zdobi lampę, a dolna część z mlecznego szkła miękko rozprasza światło. Dzięki temu oprawa rzuca snop mocnego światła, nie rażąc jednocześnie oczu. Oprawy Royal to zwisy z jednym i czterema źródłami światła, oprawa sufitowa, lampa stołowa oraz kinkiet zamocowane na eleganckiej, lustrzanej tafelce. Szeroki wybór pozwala na stworzenie ciekawej aranżacji świetlnej w pokoju dziennym z jadalnią czy w sypialni, a jednocześnie świetnie sprawdza się w przestrzeni komercyjnej, lokalu usługowym, restauracji czy hotelu.

The family of luminaires Royal is an offer for people who appreciate functionality, but do not want to give up on chic decorations. Cylindrical lampshades meet both conditions: the upper part, made of square crystals, throws luminous reflections and decorates the lamp, while the lower part, made of frosted glass, softly scatters light. Thanks to this, the luminaire throws a beam of strong light without striking the eyes at the same time. Luminaires are pendants with one and four light sources, a ceiling luminaire, a table lamp and wall lamp fixed on an elegant mirror panel. Wide choice allows you to create an interesting lighting arrangement in a living room with a dining room or in a bedroom, and at the same time it is perfect for commercial space, restaurant or a hotel.

316

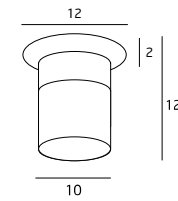


317

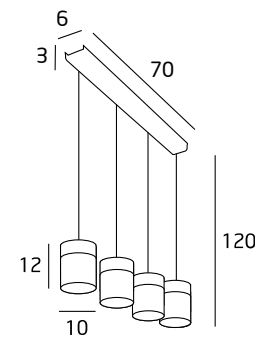




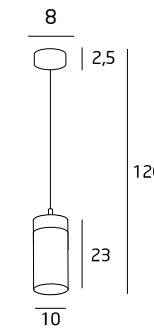
C0314-01L
 1x40W G9 230V IP20
 chrom chrome
 metal, szkło metal, glass



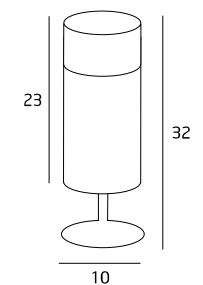
P0314-04B
 4x20W G4 230V IP20
 chrom chrome
 metal, szkło metal, glass



P0314-01A
 1x40W G9 230V IP20
 chrom chrome
 metal, szkło metal, glass



T0314-01A
 1x40W G9 230V IP20
 chrom chrome
 metal, szkło metal, glass



PREZZIO

Lampy Prezpio można scharakteryzować krótko: regularne, geometryczne kształty, gładkie, lśniące ramy z chromowanego metalu i świetliste, wysadzone szklanymi kryształami brzegi. Obok tych intrygujących opraw trudno przejść obojętnie, z miejsca przyciągają uwagę niezwykłością formy. Podświetlone kryształy rzucają wspaniałe refleksy, a efekt ten podkreśla połyskująca rama. Całość przywodzi na myśl ekskluzywną biżuterię. Rodzina opraw Prezpio zawiera aż dziesięć modeli: sześć lamp wiszących, dwa plafony i dwa kinkiety, dzięki czemu łatwo stworzyć aranżację świetlną w każdym wnętrzu.

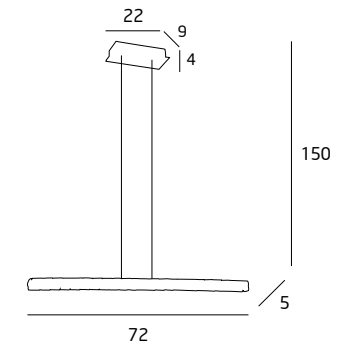
Prezzio lamps can be characterized briefly: regular, geometric shapes, smooth, shiny frames of chrome-plated metal and bright, glass crystal-plated edges. It is difficult to pass by these intriguing luminaires indifferently, they attract attention with their unusual form. Illuminated crystals throw admirable reflections, and the effect is emphasized by a glossy frame. The whole thing brings to mind exclusive jewellery. The Prezpio family of luminaires includes ten models: six pendant lamps, two plafonds and two sconces, making it easy to create a lighting arrangement in any interior.





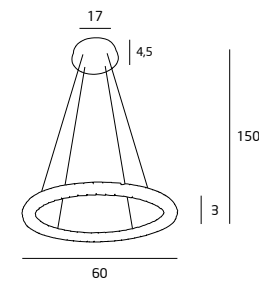
322

2866
 10x1W LED 230V
 720lm 3000K IP20
 chrom chrome
 metal, szkło metal, glass

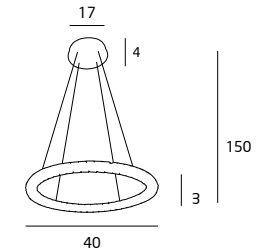


323

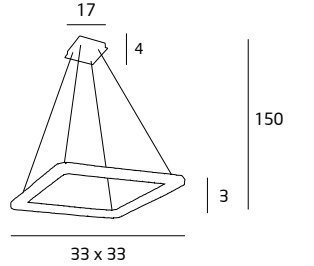
2871
 24x1W LED 230V
 1730lm 3000K IP20
 chrom chrome
 metal, szkło metal, glass



2870
 18x1W LED 230V
 1300lm 3000K IP20
 chrom chrome
 metal, szkło metal, glass



2872
 18x1W LED 230V
 1300lm 3000K IP20
 chrom chrome
 metal, szkło metal, glass

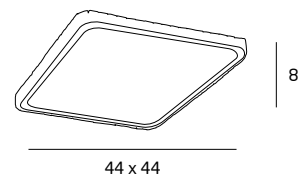




324

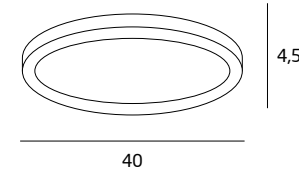


C0118
 1x24W LED 230V
 1500lm 3000K IP20
 chrom metal, szkło chrome metal, glass

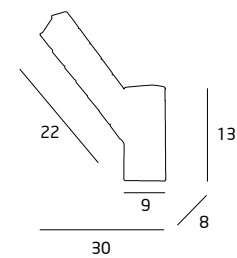


325

2875
 1x24W LED 230V
 1500lm 3000K IP20
 chrom metal, szkło chrome metal, glass



2867
 4x2W LED 230V
 576lm 3000K IP20
 chrom metal, szkło chrome metal, glass





MURANO

Cztery oprawy świetlne z rodziny Murano to lampy do szczególnych zastosowań. Ich długie, fantastycznie uformowane szklane klosze to intrygująca ozdoba, a dzięki temu, że są przezroczyste, lampy zapewniają maksymalną ilość światła. Dlatego też znakomicie sprawdzają się w miejscach, gdzie potrzebne jest punktowe, lecz przyjemnie rozproszone światło, np. nad recepcyjnym kontuarem. Oprawy Murano doskonale prezentują się także w grupach, zawieszane w rzędzie lub nieregularnym ustawieniu - rozmieszczone w ten sposób mogą zastąpić tradycyjne oświetlenie stołu czy kuchni. Dzięki swej wertykalnej formie optycznie powiększają przestrzeń i stanowią subtelny, pełen wdzięku dodatek do każdego wnętrza.

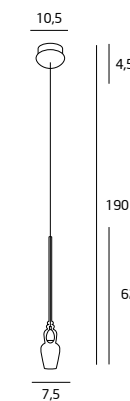
The four luminaires of the Murano family are lamps for special applications. Their long, fantastically shaped glass lampshades are an intriguing decoration, and because of their transparency they provide maximum light. Therefore, they are perfect for places where point but pleasantly scattered light is needed, like over the reception desk. Murano luminaires also look great in groups, suspended in a row or in an irregular position - arranged in this way they can replace traditional table or kitchen lighting. Thanks to their vertical form, they optically enlarge the space and are a subtle, graceful addition to any interior.



P0245

1x3W LED 230V
285lm 3000K IP20

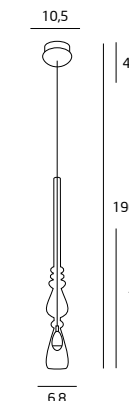
chrom metal, szkło
chrome metal, glass



P0246

1x3W LED 230V
285lm 3000K IP20

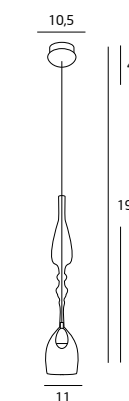
chrom metal, szkło
chrome metal, glass



P0247

1x3W LED 230V
285lm 3000K IP20

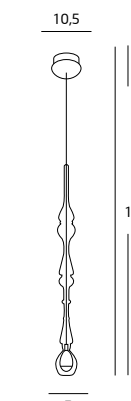
chrom metal, szkło
chrome metal, glass



P0248

1x3W LED 230V
285lm 3000K IP20

chrom metal, szkło
chrome metal, glass





JUPITER

Oprawy Jupiter charakteryzuje ponadczasowa prostota i świeży, bezpretensjonalny design. Górna połowa kuli to metal w matowej bieli, dolna połowa to mleczna akrylowa osłona skrywająca punkt świetlny. Oba modele, z jednym i trzema punktami świetlnymi, mogą mieć długość nawet 150 cm, dlatego są świetnym wyborem do wysokich pomieszczeń i szczególnych zastosowań. Dobrze prezentują się w otoczeniu nowoczesnym, minimalistycznym, skandynawskim czy industrialnym. Dzięki swojej uniwersalności Jupiter jest ciekawym elementem aranżacji świetlnej w każdym wnętrzu. Doskonale sprawdza się zarówno jako pojedyncze źródło światła punktowego, jak i w grupach, do oświetlenia stołu, salonu, kuchni czy sypialni.

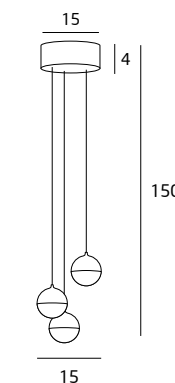
Jupiter luminaires are characterized by timeless simplicity and fresh, unpretentious design. The upper half of the sphere is a metal in matt white, the lower half is a frosted acrylic shield that hides a light point. Both models, with one and three light points, can be up to 150 cm long, making them the perfect choice for high rooms and special use. They look good in a modern, minimalist, Scandinavian or industrial environment. Thanks to its versatility, Jupiter is an interesting element of light arrangement in any interior. It is perfect both as a single source of spotlight and in groups, for lighting a table, living room, kitchen or bedroom.



P0186

3x5W LED 230V
1860lm 3000K IP20

biały white
metal, akryl metal, acrylic





BOLLE

Osiem świetlistych sfer, które spływają z sufitu układając się w skróconą kompozycję: oto imponująca oprawa Bolle. Ta niezwykła, elegancka i przyciągająca uwagę lampa wspaniale prezentuje się jako główne źródło światła w najbardziej przestronnych przestrzeniach: wysokim salonie czy reprezentacyjnej klatce schodowej. Jest też stylowym dodatkiem w ekskluzywnym hotelu, restauracji czy obiekcie kulturalnym.

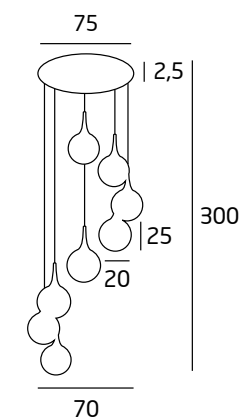
Eight luminous spheres that flow down from the ceiling into a twisted composition: this is the impressive Bolle luminaire. This unusual, elegant and eye-catching lamp looks great as the main source of light in the most spacious spaces: a high living room or a representative staircase. It is also a stylish addition to an exclusive hotel, restaurant or cultural facility.



CX4094

8x60W E27 230V IP20

chrom chrom
metal, szkło metal, glass



RAPID


Niezawodna prostota formy, która służy najwyższej funkcjonalności - oto rodzina lamp Rapid. Metalowe profile o kwadratowym przekroju stanowią w niej podstawę dla szerokich paneli świetlnych, emitujących światło całą swoją powierzchnią. Rodzina zawiera pięć modeli: dwie lampy wiszące oraz trzy kinkiety. Oprawy Rapid to wymarzony dodatek do minimalistycznego i nowoczesnego wnętrza, w którym stworzy wyjątkową aranżację świetlną. Lampy zapewniają dużą ilość światła o temperaturze zbliżonej do światła dziennego, które dodatkowo dzięki osłonie mlecznego szkła akrylowego nie drażni oczu, dlatego mogą być wszechstronnie stosowane we wnętrzach mieszkalnych (jako oświetlenie kuchni, salonu, holu) jak i komercyjnych (pokoje hotelowe, lobby, przestrzeń handlowo-usługowa).

Reliable simplicity of form, which serves the highest functionality - this is the family of Rapid lamps. The square-shaped metal profiles form the basis for the wide light panels, which emit light throughout their entire surface. The family includes five models: two hanging lamps and three sconces. Rapid luminaires are a dreamed-of addition to a minimalist and modern interior, in which it will create a unique lighting arrangement. Lamps provide a large amount of light at a temperature close to daylight, which, thanks to the shield of milky acrylic glass, does not irritate the eyes, so they can be universally used in residential interiors (as lighting for the kitchen, living room, hall) and commercial (hotel rooms, lobby, retail space).

332



333





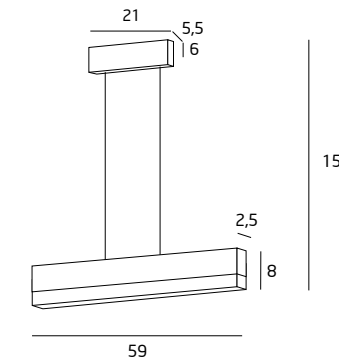
334



P0154
biały white

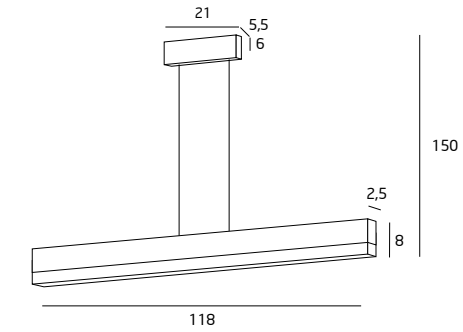
P0154D
biały white

1x18W LED 230V
1120lm 3000K IP20
metal, akryl metal, acrylic



P0155
biały white

1x36W LED 230V
2590lm 3000K IP20
metal, akryl metal, acrylic

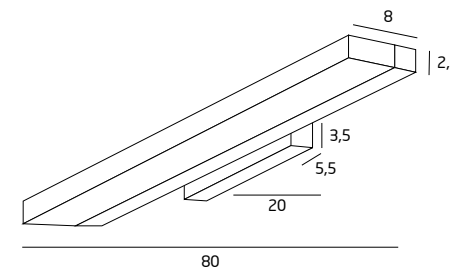


335

W0150
biały white

W0150D
biały white

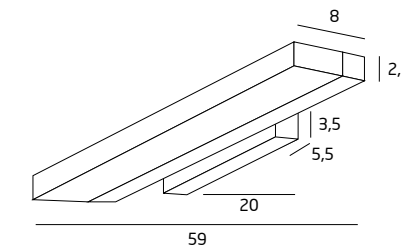
1x25W LED 230V
1760lm 3000K IP20
metal, akryl metal, acrylic



W0149
biały white

W0149D
biały white

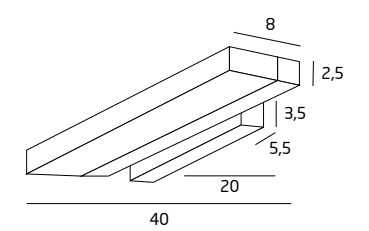
1x18W LED 230V
1110lm 3000K IP20
metal, akryl metal, acrylic



W0148
biały white

W0148D
biały white

1x12W LED 230V
870lm 3000K IP20
metal, akryl metal, acrylic





GOLDEN

Oprawy Golden wyróżnia ich niezwykła forma: wąski, metalowy, wertykalnie zawieszony walec, z punktem świetlnym osadzonym u góry i dwoma dużymi, owalnymi otworami, które przeszywają bryłę na wylot. Zaskakujące w tym projekcie dziury spełniają wyjątkowo ciekawą funkcję ozdobną, ponieważ emanuje nimi wypełniające wnętrze światło. Oprawy Golden występują w dwóch wariantach kolorystycznych - białym oraz czarnym ze złotym środkiem. Zapewniają światło punktowe, doskonale wyglądają zarówno pojedynczo jak i w grupach. Harmonizują z wnętrzami minimalistycznymi i nowoczesnymi, mogą być też ciekawym akcentem wystroju skandynawskiego, industrialnego, vintage czy pop-art.

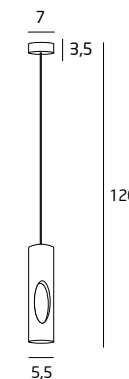
Golden luminaires are distinguished by their unusual form: a narrow, metal, vertically suspended cylinder, with a light point set at the top, and two large, oval holes that pierce the lamp through. Surprising holes in this project have a very interesting decorative function, because they emanate light that fills the interior. Golden luminaires are available in two colour variants - all white and black with a golden inside. They provide spotlight, look great both individually and in groups. They harmonize with minimalist and modern interiors, they can also be an interesting accent of Scandinavian, industrial, vintage or pop-art decorations.



P0177
biały white

P0176
czarny, złoty black, gold

1x5W LED 230V 290lm 3000K IP20
metal



MONTREAL

Stylowa lampa ścienna Montreal inspirowana jest klasycznymi kinkietami z epoki art deco. Podstawa w kolorze złota lub srebra doskonale komponuje się z długimi, szklanymi kryształkami. Model może się obracać, co pozwala uzyskać niesamowity efekt oraz przepiękną grę światła. Jeśli uważasz, że Twoje wnętrze zasługuje na gustowne i wyjątkowe oświetlenie, nawiązujące do złotej ery swingu, ten model będzie idealny. Kinkiet Montreal przypadnie do gustu wszystkim, którzy cenią lampy eleganckie i pełne sztuki. Znakomicie wpisze się on w luksusowe aranżacje w stylu art deco, jak i w bogato zdobione, inspirowane pałacowym szykiem wnętrza glamour. Świetnie sprawdzi się w domu, jak i w gabinecie czy też hotelu, czyli wszędzie tam, gdzie można pozwolić sobie na nastrojową grę światła. Bez wątpienia szybko stanie się niezastąpionym kompanem podczas wieczornych spotkań i nocnych rozmów.

The stylish Montreal wall lamp is inspired by classic art deco wall lamps. The gold or silver-coloured base is a perfect match for long glass crystals. The model can rotate for an amazing effect and a beautiful play of lights. If you think that your interior deserves a tasteful and unique lighting, referring to the golden age of swing, this model will be perfect. The Montreal will appeal to all those who appreciate elegant and artistic lamps. It will fit perfectly into luxurious arrangements in the art deco style, as well as into richly decorated glamour interiors inspired by the palace interior. It will be perfect for a home, as well as for an office or a hotel, anywhere where you can afford to play with lights in the mood. He will undoubtedly quickly become an indispensable companion during evening meetings and night talks.



340



341

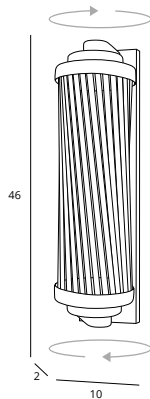


W0272
chrom chrome

W0273
mosiądz antique brass

2x40W E14 230V IP20

metal, szkło metal, glass





NEW YORK

Kinkiety New York swoją formą nawiązują do stylistyki złotej ery swingu: pełnych blichtru i elegancji lat dwudziestych XX w. Połyskujące, okrągłe podstawy o średnicy aż dziesięciu centymetrów są połączone transparentnymi szklanymi pręcikami. Przejroczyste szkło zapewnia dużą ilość przyjemnie rozproszonego światła, które zalewa wnętrza złotym blaskiem. New York to oprawy niezwykle uniwersalne. Ich obfita, ale nie przesadzona forma znakomicie sprawdza się zarówno w wystroju nawiązującym do epoki art-deco, wewnątrz w stylu opulent, mid-century modern, Hollywood, Hamptons, a jednocześnie dodaje szyku klasycznej elegancji i nowoczesnym, minimalistycznie urządzonym pomieszczeniom. Doskonale zarówno do przestrzeni mieszkalnej czy hotelowej, świetnie sprawdzają się również jako oświetlenie korytarza czy klatki schodowej.

The New York wall lamps refer to the style of the golden swing era: full of glitter and elegance of the 1920s. Shiny, round bases with a diameter of as much as ten centimetres are connected by transparent glass rods. Transparent glass provides a large amount of pleasantly diffused light that floods the interior with a golden glow. New York is a very versatile luminaire. Their abundant, but not exaggerated form is perfect for art-deco decoration, opulent or mid-century modern interiors, Hollywood regency style and Hamptons style. At the same time it adds classic elegance and modern, minimalist rooms. Perfect for both residential and hotel space, they are also perfect as corridor or staircase lighting.

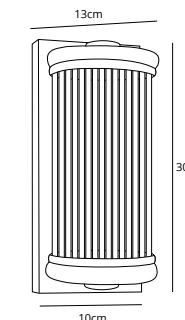


W0270
chrom chrome

W0271
mosiądz antique brass

1x40W E14 230V IP20

metal, szkło metal, glass



344



FLORENCE

Kinkiety Florence to niezwykle eleganckie oprawy, które nawiązują swoją formą do najbardziej klasycznych modeli stylu art deco. Cylindryczna szklana forma mieści dwa punkty świetlne, co pozwala na dobre oświetlenie pomieszczenia. Szklane elementy klosza załamują światło i nadają lampie charakter. Dizajn oprawy przywodzi na myśl wytworny salon lub gabinet z lat 20. i 30. XX w. Dlatego też oprawa jest doskonałym dopełnieniem wystroju inspirowanego złotą erą swingu. Kinkiet Florence, dostępny w wykończeniu mosiężnym i chromowym, jest funkcjonalną ozdobą każdego stylowego wnętrza: zarówno pokoju dziennego i sypialni, jak i korytarza, holu czy klatki schodowej.

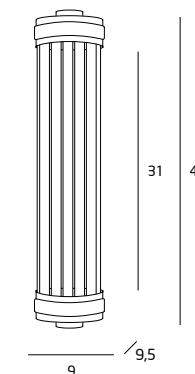
Florence sconces are extremely elegant luminaires, which refer in their form to the most classic models of art deco style. The cylindrical glass form contains two light points and provides good illumination of the room. Glass elements of the lampshade refract light and give the lamp its character. The design of the luminaire brings to mind a refined living room or study from the 1920s and 1930s. Therefore, luminaire is a perfect complement to the decor inspired by the golden era of swing. Available in brass and chrome finishes, Florence wall lamp is a functional decoration for every stylish interior: living room and bedroom, corridor, hallway and staircase.

345



W0241
chrom chrome

W0240
mosiądz brass
2x40W E14 230V IP20
metal, szkło metal, glass



346



VARSOVIA

W dobie współczesnych loftowych, minimalistycznych, skandynawskich i industrialnych kuchni, pozbawionych ciągu górnych szafek, seria Varsovia jest naszą odpowiedzią na najświeższe trendy. Prosta, mosiężna oprawa będzie doskonałym wyborem także do pokoju dziennego czy przestrzeni komercyjnych. Dostępne są 3 warianty lampy Varsovia: lampa sufitowa, kinkiet oraz kinkiet z ruchomym ramieniem. Daje to wiele możliwości ciekawej aranżacji, nawet w nietypowej przestrzeni ze skosami, belkami stropowymi i niestandardowymi wymiarami.

In the era of contemporary loft, minimalist, scandinavian and industrial kitchens, without upper cabinets, but with decorative task lamps instead, Varsovia family is our response to a fresh trend. Simple, brass task luminaire is a great choice also to the living room or to commercial space. There are 3 variants of Varsovia: ceiling lamp, wall lamp and wall lamp with swing arm. Thanks to that, there are a lot of interesting lighting arrangement possibilities, even in unusual space with ceiling slants, beams and atypical dimensions.



347

C0146

1x50W GU10 230V IP20

mosiądz brass
metal, szkło metal, glass

W0245

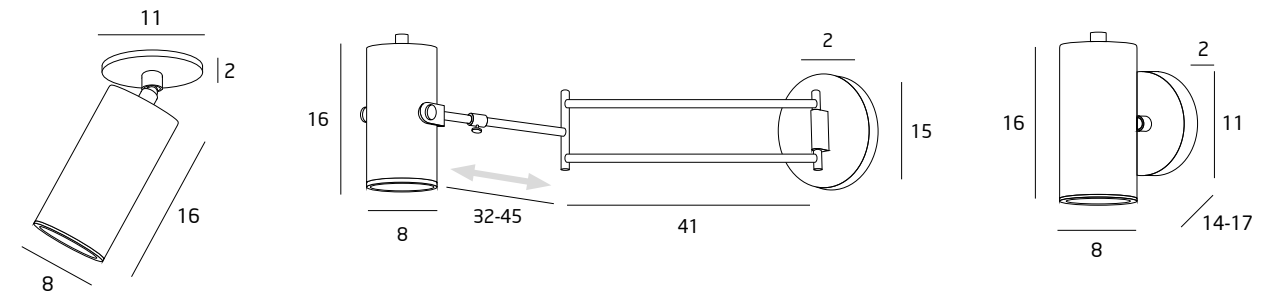
1x50W GU10 230V IP20

mosiądz brass
metal, szkło metal, glass

W0244

1x50W GU10 230V IP20

mosiądz brass
metal, szkło metal, glass





CRACOW

Kinkiet Cracow to wyjątkowo stylowa lampa przeznaczona do zadań specjalnych. Oprawa jest w całości wykonana z metalu w ciepłym kolorze szlachetnego antycznego brązu. Klasyczny, mocno rozszerzający się ku dołowi abażur pozwala na dobre rozprzestrzenianie światła, jednocześnie chroniąc wzrok użytkownika. Punkt świetlny został umieszczony na długim, niemal półmetrowym ruchomym ramieniu. Kinkiet może być więc doskonałym uzupełnieniem aranżacji świetlnej pomieszczenia, eksponującym jego detale, a w razie potrzeby stać się dodatkowym źródłem światła do czytania, prac ręcznych wymagających precyzji czy gier towarzyskich. Znakomicie spełnia funkcję lampki nocnej, doskonale sprawdzi się zawieszony nad fotelem lub sofą. Dzięki swojej ponadczasowej formie ciekawie uzupełni wystrój zarówno w pokoju ekskluzywnego hotelu jak i klasycznie urządzonej sypialni.

Cracow is an exceptionally stylish lamp designed for special tasks. The luminaire is entirely made of metal in the warm colour of the noble antique bronze. The classic, strongly expanding down lampshade allows for good light distribution, while at the same time protects the user's eyesight. The light point was placed on a long, almost half-metre long, moving arm. The wall lamp can be a perfect complement to the light arrangement of the room, exposing its details and, if necessary, an additional source of light for reading, handicrafts requiring precision or social games. It is a perfect night lamp, and useful light source when hanging over armchair or sofa. Thanks to its timeless form, it will complement the decoration of an exclusive hotel room as well as a classy furnished living room or bedroom.

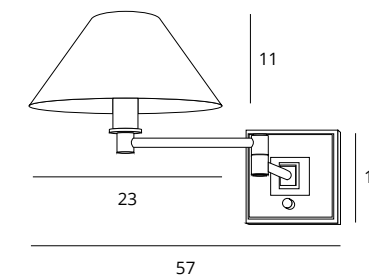


W0239

1x40W E14 230V IP20

mosiądz brass
metal

ściemnienna dimmable



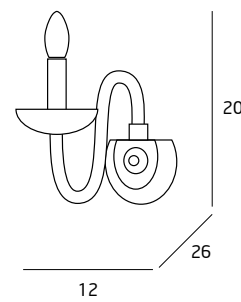
IRIS



W0199

1x40W E14 230V IP20

przezroczyste transparent
metal, szkło metal, glass



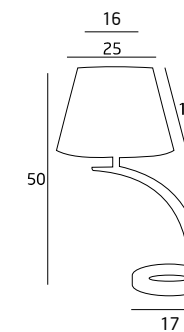
TUCAN



T0012

1x40W E27 230V IP20

chrom, biały abażur chrome, white shade
metal, tkanina metal, fabric



TOKYO

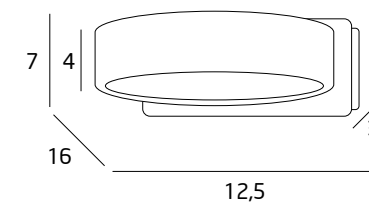
Stylowe i funkcjonalne kinkiety Tokyo to interesujący dodatek do każdego nowoczesnego wnętrza. Przyciągają wzrok swoją zaskakującą, a jednocześnie prostą formą. Źródło światła znajduje się wewnątrz geometrycznego elementu i jest skierowane na ścianę. Dzięki temu oprawa gwarantuje ciekawe efekty wizualne i przyjemne dla oka światło odbite. Dodatkowym atutem kinkietów jest ruchomość elementu geometrycznego, a wraz z nim także kąta padania światła. Oprawy Tokyo harmonizują z wnętrzami minimalistycznymi, nowoczesnymi, ale także z wystrojem skandynawskim, japońskim, amerykańskim i eklektycznym.

Stylish and functional Tokyo sconces are an interesting addition to any modern interior. They attract the eye with their surprising, yet simple form. The light source is located inside the geometric element and is directed towards the wall. Thanks to this, the luminaire guarantees interesting visual effects and pleasant reflected light. An additional advantage of sconces is the mobility of the geometric element, and so the angle of incidence of light. Tokyo luminaires harmonize with minimalist and modern interiors, but also with Scandinavian, Japanese, American and eclectic decorations.



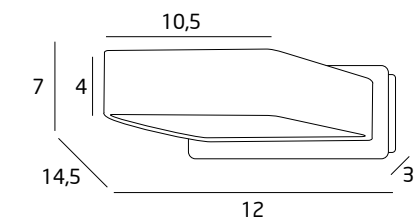
W0167
czarny, złoto black, gold

W0166
biały white
1x4,5W LED 230V
310lm 3000K IP20
metal



W0169
czarny, złoto black, gold

W0168
biały white
1x4,5W LED 230V
310lm 3000K IP20
metal



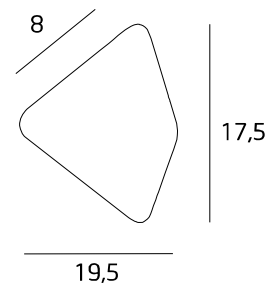
TIGRA



W0127

2x3W LED 230V 500lm 3000K IP20

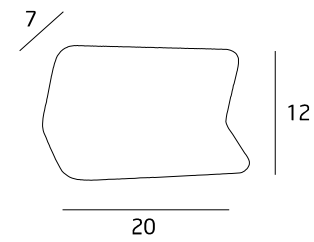
biały white
aluminium aluminium



W0131

2x3W LED 230V 500lm 3000K IP20

biały white
aluminium aluminium



HUGO



W0054

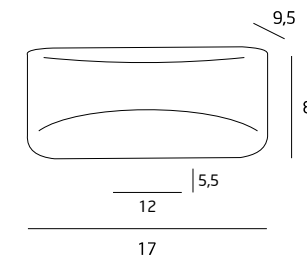
czarny, złoto black, gold

W0053

aluminium, biały aluminium, white

1x5W LED 230V
488lm 3000K IP20

aluminium aluminium



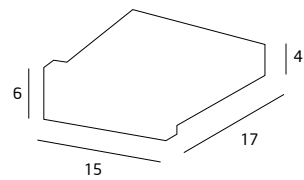
MARS



119 71 12

1x40W G9 230V IP20

chrom chrome
metal, szkło metal, glass



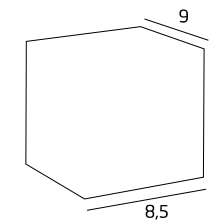
ICE



C0028

1x40W G9 230V IP20

chrom chrome
metal, szkło metal, glass



358



MAXIM

Geometryczna oprawa Maxim to świetne rozwiązanie przede wszystkim do wnętrz nowoczesnych i minimalistycznych. Główną część stanowi element z mlecznego szkła o przekroju kwadratu z zaokrąglonymi rogami. W jego wnętrzu znajduje się źródło światła. Kinkiet emituje dzięki temu łagodne, nastrojowe światło: gdy jest włączony, rozświetla się cały szklany klosz. Maxim świetnie współgra z wnętrzami, w których występują proste linie i gładkie, lśniące powierzchnie.

Geometric Maxim luminaire is a great solution mainly for modern and minimalistic interiors. The main part is a milk glass element with a square cross-section and rounded corners. Inside, there is a light source. The wall lamp emits a gentle, atmospheric light: when it is switched on, the entire glass diffuser illuminates. Maxim works well with interiors with straight lines and smooth, shiny surfaces.

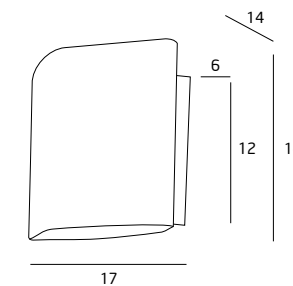
359



W0161

1x7,5W LED 230V 500lm 3000K IP20

biały white
metal, szkło metal, glass





LINEAR

Wśród lamp funkcjonalnych plafony Linear wyróżniają się doskonałą precyzją wykonania oraz podzespołami najwyższej jakości. Białe oprawy z panelem LED osłoniętym mlecznym szkłem akrylowym zapewniają dużą ilość światła. Wersja krótsza emituje światło o wartości 1300 lumenów (wartość zbliżona do żarówki 100W), a dłuższa 2700 lumenów (wartość znacznie wyższa niż dla żarówki 150W). Dodatkowo emitowane światło ma odcień stymulujący, dlatego doskonale nadaje się do pomieszczeń, które mają służyć do pracy umysłowej. Światło o temperaturze barwowej 4000K sprzyja także dobremu odbiorowi rzeczywistych kolorów, a zatem dobrze sprawdzi się jako lampa do garderoby oraz nad lustro.

Among the functional lamps Linear plafonds are distinguished by excellent precision of workmanship and components of the highest quality. White luminaires with LED panel covered with milky acrylic glass provide a lot of light. The shorter version emits light with a value of 1300 lumens (similar to the 100W bulb), the longer version emits light with a value of 2700 lumens (much higher than the 150W bulb). In addition, the emitted light has a stimulating shade, so it is perfect for rooms that are intended for mental work. The light with a colour temperature of 4000K also promotes good reflection of real colours, so Linear is well suited as a lamp for wardrobes and mirrors.



C0190



C0175



C0124



C0125



362



363

W0264



W0266



W0263



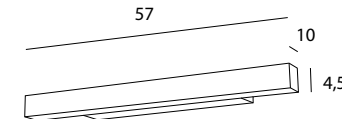
W0265



W0264D
czarny black

W0263D
biały white

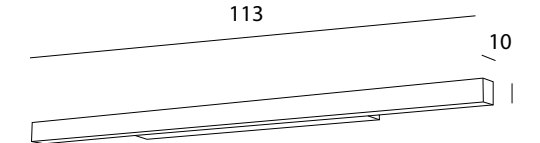
1x18W LED 230V
1300lm 4000K IP44
metal, akryl metal, acrylic
ściemniaalna dimmable



W0266D
czarny black

W0265D
biały white

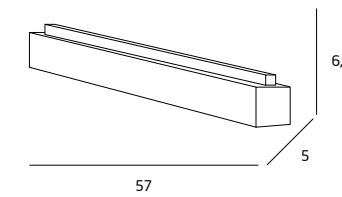
1x36W LED 230V
2600lm 4000K IP44
metal, akryl metal, acrylic
ściemniaalna dimmable



C0190
czarny black

C0124
biały white

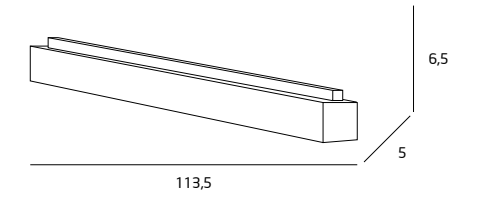
1x18W LED 230V
1300lm 4000K IP20
metal, akryl metal, acrylic



C0175
czarny black

C0125
biały white

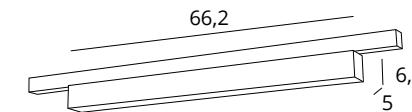
1x36W LED 230V
2700lm 4000K IP20
metal, akryl metal, acrylic



S0007
czarny black

S0009
biały white

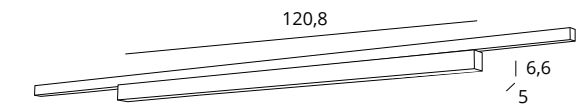
1x18W LED 230V
1700lm CRI80 4000K IP20
metal, akryl metal, acrylic
kąt świecenia: 100° beam angle: 100°
adaptor 3-fazowy 3-phases adaptor



S0008
czarny black

S0010
biały white

1x36W LED 230V
3400lm CRI80 4000K IP20
metal, akryl metal, acrylic
kąt świecenia: 100° beam angle: 100°
adaptor 3-fazowy 3-phases adaptor



PRZYKŁADOWA KONFIGURACJA SZYNY
zaślepka czarna + szyna 2 metr czarna + końcówka zasilająca prawa czarna

EXEMPLE OF TRACK CONFIGURATION
black end cap + 2 meter black track + black power adaptor



MHTI-N-BK

MHTI-200-BK

MHTI-C/R-BK

pełen asortyment akcesoriów szynowych na stronie 474


full range of track accessories on the site 474



SABRE

Oprawy Sabre to przede wszystkim funkcjonalność, prostota, minimalizm i geometria formy. Kinkiety są dostępne w dwóch długościach i dwóch wersjach kolorystycznych. Dzięki zastosowaniu poziomo umieszczonego elementu świetlnego, kinkiety doskonale doświetlają większy obszar i optycznie powiększają wnętrze. Są także wygodnym oświetleniem bocznym niewielkich pomieszczeń oraz przestrzeni komunikacyjnej.

Sabre luminaires are primarily functionality, simplicity, minimalism and geometry of form. Wall lamps are available in two lengths and two colour versions. Thanks to the use of a horizontally placed light element, the wall lamps perfectly illuminate a larger area and optically enlarge the interior. They are also a convenient side light for small rooms and communication spaces.

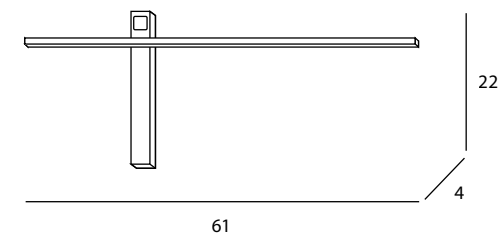


W0281
czarne black

W0282
białe white

1x6W LED 230V 420lm 3000K IP23

metal, akryl metal, acrylic
włącznik dotykowy touch switch
dotykowy przycisk ściemniania touch dimming button

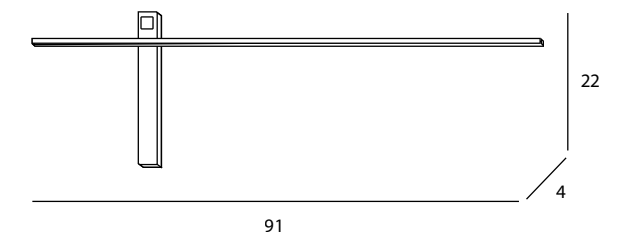


W0283
czarne black

W0284
białe white

1x10W LED 230V 700lm 3000K IP23

metal, akryl metal, acrylic
włącznik dotykowy touch switch
dotykowy przycisk ściemniania touch dimming button

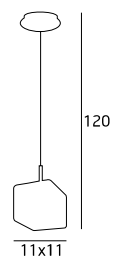


CUBI



368

MD3014S
1x40W G9 230V IP20
chrom chrome
szkło opal opal glass



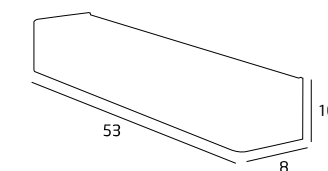
DUNA



369



W0108
18x1W LED 230V 993lm 3000K IP20
biały mat white mat
metal





SHELF

Kinkiet Shelf ma formę niewielkiej, wąskiej półeczki, ze świecącym panelem na całej szerokości. Jego prosta, bezpretensjonalna forma sprawdzi się wszędzie tam, gdzie niewskazany jest nadmiar zdobień i detali. Docenią go z pewnością miłośnicy minimalistycznych rozwiązań i nowoczesnego designu, gładkich linii i prostoty w projektowaniu. Panel LED skryty pod osłoną z mlecznego szkła akrylowego zapewnia przyjemne światło łagodne dla oczu.

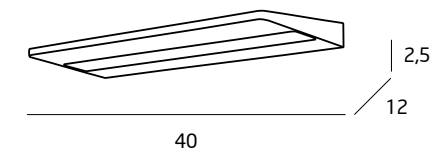
This wall lamp is a small, narrow shelf with a luminous panel across its entire width. Its simple, unpretentious form can be used wherever an excess of decorations and details is not advisable. It will be appreciated by lovers of minimalist solutions and modern design, smooth lines and simplicity in design. The LED panel concealed under a milky acrylic glass cover provides pleasant light, gentle for the eyes.



W0213

1x10W LED 230V 800lm 3000K IP20

biały white
metal, akryl metal, acrylic



ZAFIRA

Eleganckie i wyrafinowane wnętrza często wymagają dobrego oświetlenia, ale także detalu, który zdoła bez przytłaczania swym wyrazistym designem. Subtelny, estetyczny kinkiet Zafira doskonale sprawdzi się w takiej sytuacji. Kinkiet składa się z dwóch paneli - węższego przedniego, w którym znajduje się źródło światła oraz szerszego tylnego, który to światło odbija sprawiając, że jest ono miłe dla oka. Zafira, dostępna w dwóch rozmiarach, to lampa niezwykle uniwersalna. Subtelnie ozdobi wnętrza eleganckie i nowoczesne, skandynawskie, Hamptons, klasyczne i eklektyczne - od salonu przez sypialnię, gabinet czy biuro, po korytarz i klatkę schodową.

Elegant and sophisticated interiors often require good lighting, but also detail, which decorates without overwhelming with its distinctive design. The subtle, aesthetic wall lamp Zafira is perfect for such a situation. This wall lamp has two panels, thinner front one where the light source is located and wider back one which reflects the light and makes it pleasant for eyes. Available in two sizes, Zafira is an extremely versatile lamp. It will subtly decorate elegant and modern interiors, Scandinavian, Hamptons, classic and eclectic - from living room, bedroom, office or office, to corridor and staircase.



372



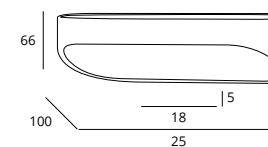
373

W0278
czarny black

W0163
biały white

12x0,5W LED 230V
290lm 3000K IP20

biały mat white mat
metal

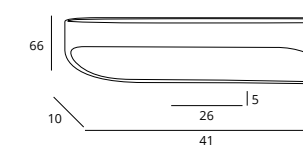


W0279
czarny black

W0164
biały white

24x0,5W LED 230V
480lm 3000K IP20

biały mat white mat
metal





ARAXA

Nowoczesny i geometryczny? A może tradycyjny i orientalny? Kinkiet Araxa łączy te dwie skrajności. Naprzemiennie uniesione i zagięte metalowe wstęgi przywodzą na myśl elementy lub tradycyjny chiński lampion. Prosta konstrukcja składająca się z panelu LED pod osłoną z mlecznego szkła akrylowego i metalowego klosza emituje dużą ilość światła. Przy okazji prezentuje się niezwykle ciekawie, tworząc iluzję świetlistych pasów. Kinkiety świetnie dopełnią wystrój amerykański, japoński, nowoczesny i minimalistyczny. Równocześnie będą stanowić interesujący akcent we klasycznie eleganckim salonie, kuchni i sypialni, a nawet korytarzu czy klatce schodowej.

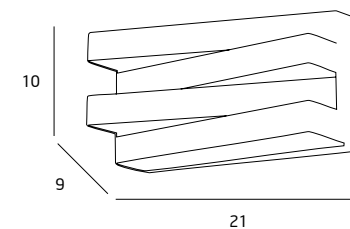
Modern and geometric? Or is it traditional and oriental? The Araxa sconce connects these two extremes. Alternately raised and bent metal ribbons bring to mind origami elements or a traditional Chinese lantern. Simple construction consisting of LED panel with milk acrylic glass and metal shade emits a lot of light. At the same time, it looks very interesting, creating the illusion of luminous belts. Araxa wall lamps will complement the American, Japanese, modern and minimalist decor. At the same time, they will be an interesting accent in a classically elegant living room, kitchen and bedroom, and even in a corridor or staircase.



W0177
biały white

W0178
czarny black

24x0,5W LED 230V
600lm 3000K IP20
metal



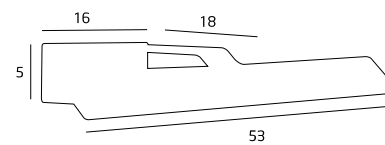
BLANCO



W0114

18x1W LED 230V
1383lm 3000K IP20

biały mat white matt
metal, akryl metal, acrylic



376

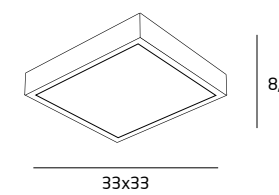
KROM



C0145

1X16W LED 230V
960LM 3000K IP44

chrom chrome
metal, szkło metal, glass

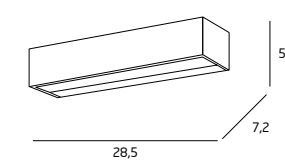


IP44

W0225

2X4,3W LED 230V
516LM 3000K IP20

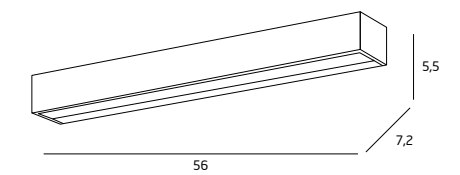
chrom chrome
metal, szkło metal, glass



W0226

2x6W LED 230V
720lm 3000K IP20

chrom chrome
metal, szkło metal, glass



377

PICTURE



378

W0104

mosiądz antyczny antique brass

W0103

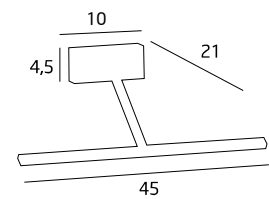
metal szczotkowany brushed metal

W0006

chrom chrome

66x0,07W LED 230V
390lm 3000K IP20

metal, akryl metal, acrylic

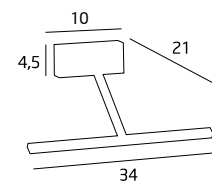


W0005

chrom chrome

51x0,07W LED 230V
341lm 3000K IP20

metal, akryl metal, acrylic



PANAMA



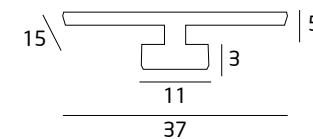
379

W0109

chrom chrome

16x0,5W LED 230V
705lm 3000K IP20

metal, akryl metal, acrylic

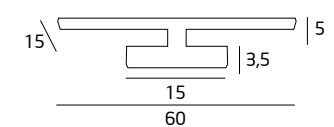


W0111

chrom chrome

32x0,5W LED 230V
1345lm 3000K IP20

metal, akryl metal, acrylic

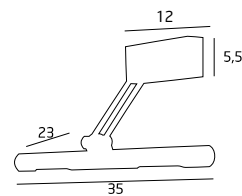


ROMA



3136/2G9 NM
stal szczotkowana brushed steel

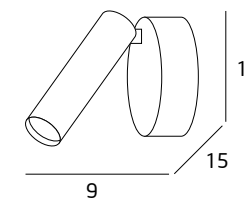
3136/2G9 CR
chrom chrome
2x25W G9 230V IP20
metal



VERONA



W0206
1x5W LED 230V 320lm 3000K IP20
biały white
metal



RIDER

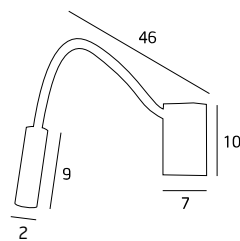


W0047
biały white

W0046
czarny black

1x3W LED 230V
190lm 3000K IP20
metal

z włącznikiem with switch



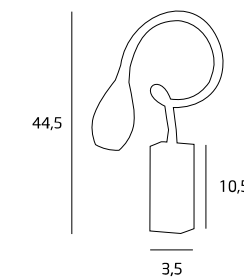
SNAKE



3885/1

1x3W LED 230V 180lm 3200K IP20

chrom chrome
metal, szkło metal, glass
z włącznikiem with switch





SOUL

Lekkość, zwiewność, elegancja. Połączenie tych trzech elementów zaowocowało lampą biurkową, która jest jednocześnie elegancka i niezwykle dekoracyjna. Jej oszczędna, ponadczasowa forma doskonale harmonizuje z wnętrzami nowoczesnymi, ale także tradycyjnie wysmakowanymi. Klasyczna podstawa i minimalistyczny klosz skrywają intrygujące wnętrze: w miejsce zwykłej żarówki zastosowano wbudowany panel LED. Dzięki temu lampa zapewnia przyjemne, równomierne oświetlenie o temperaturze barwowej zbliżonej do światła słonecznego, przyjaznej dla ludzkiego oka.


Lightness, airiness, elegance. The combination of these three elements resulted in a desk lamp, which is both elegant and very decorative. Its simple, timeless form harmonizes perfectly with modern interiors, but also with traditionally tasteful ones. The classic base and minimalist lamp shade conceal an intriguing interior: a built-in LED panel is used instead of an ordinary incandescent bulb. Thanks to this, the lamp provides pleasant, even illumination with a colour temperature close to sunlight, friendly to the human eye.



T0036
chrom, chrom,
dymiony akryl smoked acrylic

T0037
biały, chrom, white, chrome,
bezbardny akryl transparent acrylic

1x7W LED 230V 455LM 3000K IP20
metal, akryl metal, acrylic





BLACK

Główną wartością, która przyświeca designowi rodziny lamp Black jest prostota i funkcjonalność. Ich geometryczny design nawiązuje do najlepszych postindustrialnych wzorców. W skład rodziny wchodzi lampa biurkowa i kinkiet. Ich zastosowanie może być szerokie, od źródła oświetlenia bocznego, nastrojowego (przy zastosowaniu żarówki emitującej światło ciepłe), po oświetlenie miejsca do czytania lub pracy przy biurku.

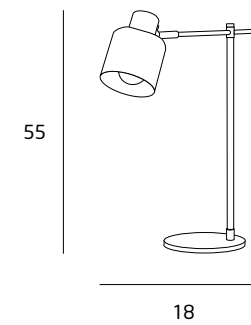
The basic value that guides the design of the Black lamp family is simplicity and functionality. Their geometric design refers to the best post-industrial patterns. The family includes a desk lamp and a wall lamp. Their application can be wide, from side and mood lighting (using a bulb which is emitting warm light), to the lighting of a place to read or work at a desk.



T0025

1x60W E27 230V IP20

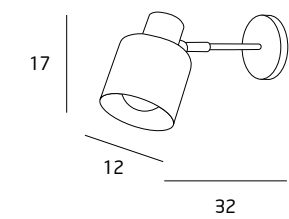
czarny black
metal



W0188

1x60W E27 230V IP20

czarny black
metal





PISTOL

Wydłużone cylindry, umieszczone na szynie, to lampa niezwykle funkcjonalna i uniwersalna. Oprawa szynowa Pistol zapewnia doskonale oświetlenie i ogromną elastyczność aranżacji - źródło światła można przesuwając po szynie, a także zmieniać jego kierunek i kąt padania. Dzięki temu sposób oświetlenia wnętrza można modyfikować w dowolny sposób, unikając jednocześnie zagrażania przestrzeni dodatkowymi oprawami stojącymi.

The elongated cylinders, placed on a rail, are an extremely functional and universal lamp. Pistol track lights provide excellent illumination and great flexibility of arrangement - the source of light can be moved along the rail and its direction and angle of incidence can be changed. This allows you to modify the way you light up your interior in any way you like, while avoiding cluttering up space with additional standing luminaires.



S0005
białe white

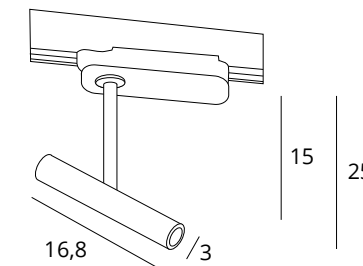
S0006
czarne black

1x12W LED 230V 750lm 3000K CRI90 IP20

metal

kąt świecenia: 25°
adaptor 3-fazowy
transformator w zestawie

beam angle: 25°
3-phases adaptor
trafo included



PRZYKŁADOWA KONFIGURACJA SZYNY
zaślepka czarna + szyna 1 metr czarna + końcówka zasilająca prawa czarna

EXEMPLE OF TRACK CONFIGURATION
black end cap + 1 meter black track + black power adaptor



MHTI-N-BK

MHTI-100-BK

MHTI-C/R-BK

pełen asortyment akcesoriów szynowych na stronie 474

full range of track accessories on the site 474



MARVEL

Podłużne, zaokrąglone na brzegach oprawy Marvel to propozycja, która sprawdzi się nawet w najbardziej wymagającym wnętrzu. Ustawienie dolnej części oprawy jest regulowane, a trzy punkty świetlne zapewniają doskonałe oświetlenie pod wybranym kątem. Prosta, lecz jednocześnie charakterystyczna bryła może nawiązywać skojarzenia z przedmiotami znanymi z literatury, komiksów i filmów gatunku science fiction. Te nawiązania nie są bezpodstawne: Marvel to także nowa technologia opraw szynowych, które umożliwiają przemieszczanie lampy w pomieszczeniu. Możliwość zmiany pozycji lampy sprawia, że każdego dnia światło może podkreślać inny element wystroju i kreować nową przestrzeń do pracy, odpoczynku i spotkań. Dzięki temu lampy Marvel doskonale sprawdzą się w nowoczesnej kuchni, minimalistycznym salonie czy sypialni, ale także w obiektach kulturalnych i przestrzeni usługowej.

Long, rounded on the edges Marvel luminaire is a proposal that will work well even in the most demanding interior. The position of the lower part of the luminaire is adjustable and the three light points provide excellent illumination at the selected angle. A simple, but at the same time characteristic form may evoke associations with objects known from science fiction literature, comics and films. These references are not unfounded: Marvel is also a new technology of track light, which enable movement of the lamp in the room. The possibility of changing the position of the lamp makes that every day the light can emphasize a different decoration and create a new space for work, rest and meetings. Thanks to this, Marvel lamps are perfect for modern kitchen, minimalistic living room or bedroom, but also for cultural facilities and service space.



C0149 biały, czarny black, white
C0150 czarny, złoto black, gold

3x4W LED 230V
 706lm 3000K IP20
 metal

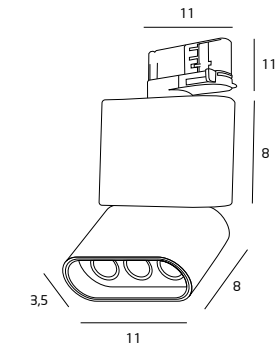
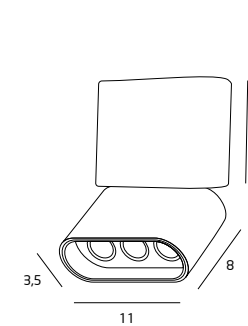
kąt świecenia: 18° beam angle: 18°

S0001 biały, czarny black, white
S0002 czarny, złoto black, gold

3x4W LED 230V
 706LM 3000K IP20
 metal

kąt świecenia: 18° beam angle: 18°
 adaptor 3-fazowy 3-phases adaptor

Power Gear



PRZYKŁADOWA KONFIGURACJA SZYNY
 zaślepka czarna + szyna 1 metr czarna + końcówka zasilająca prawa czarna

EXAMPLE OF TRACK CONFIGURATION
 black end cap + 1 meter black track + black power adaptor



MHTI-N-BK

MHTI-100-BK

MHTI-C/R-BK

pełen asortyment akcesoriów szynowych na stronie 474

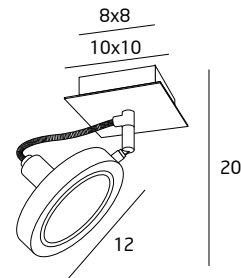
full range of track accessories on the site 474

REFLEX



C0139
biały white

C0140
czarny chrom black chrome
1x40W G9 230V IP20
metal

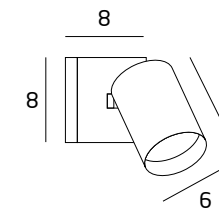


TOP



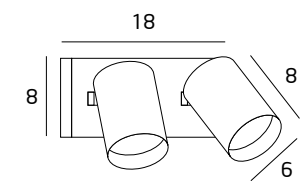
W0218
biały white

W0219
czarny black
1x50W GU10 230V IP20
metal



W0220
biały white

W0221
czarny black
2x50W GU10 230V IP20
metal





BARRO

Oprawy funkcjonalne Barro to proste walce z punktem świetlnym, połączone z niewielką bazą za pomocą ruchomego ramienia. Dzięki zastosowaniu ramienia pozycję elementu emitującego światło można zmieniać w zależności od potrzeb. Lampy Barro występują w dwóch wersjach: z jednym oraz dwoma punktami świetlnymi.

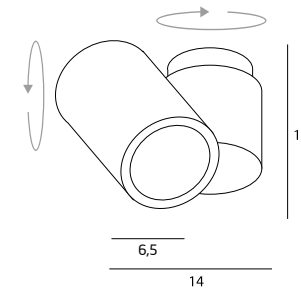
Barro functional luminaires are simple cylinders with a light point, connected to a small base by a movable arm. By using the arm, the position of the light-emitting element can be changed depending on the needs. Barro lamps are available in two versions: with one and two light points.



C0036
biały white

C0035
czarny black

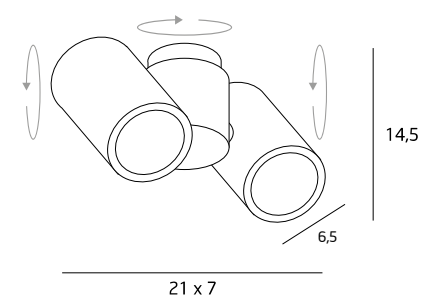
1x50W GU10 230V IP20
aluminium aluminium



C0113
biały white

C0114
czarny black

2x50W GU10 230V IP20
aluminium aluminium





DOT

Oprawa Dot ma kształt przedzielonego na pół walca lekko rozszerzającego się ku podstawom. Górną część należy przymocować do sufitu, podczas gdy dolna, umieszczona na ruchomym ramieniu, zawiera punkt świetlny. Ruchoma końcówka pozwala na dowolne skierowanie strumienia światła i dostosowanie jego kierunku do bieżących potrzeb.

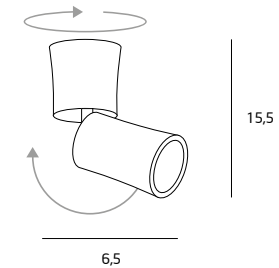
The Dot luminaire has the shape of a half cylinder slightly expanding towards the bases. The upper part should be fixed to the ceiling, while the lower part, placed on a movable arm, contains a light point. The movable tip allows you to freely direct the light stream and adjust its direction to the current needs.



C0123
biały white

C0157
czarny black

1x50W GU10 230V IP20
metal



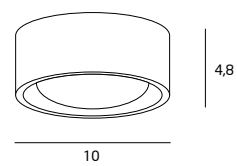
KODAK



C0134
biały white

C0203
czarny black

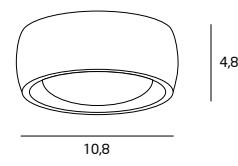
1x8W LED 230V 704lm 3000K IP20
metal, akryl metal, acrylic



C0135
biały white

C0204
czarny black

1x8W LED 230V 704lm 3000K IP20
metal, akryl metal, acrylic



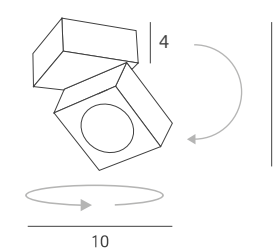
ARTU



C0106
biały white

C0191
czarny black

1x15W LED 230V 1000lm 3000K IP20
metal



400



MONTANA

Plafon Montana to funkcjonalne i estetyczne źródło światła do każdego wnętrza. Dzięki swojej prostej bryle lampa jest bardzo uniwersalna, a jako wysokiej jakości LED zapewnia także wiele lat bezawaryjnego działania. Mniejszy model zapewnia oświetlenie 700 lumenów (typowe dla standardowej żarówki 60W), a większy 1800 lumenów (mocniejsze od żarówki 100W).

Montana Plafond is a functional and tasteful source of light for every interior. Thanks to its simple shape, the lamp is very universal, and as a high quality LED lamp also lasts many years of trouble-free operation. The smaller model provides 700 lumens (typical for a standard 60W bulb) and the larger one 1800 lumens (stronger than a 100W bulb).

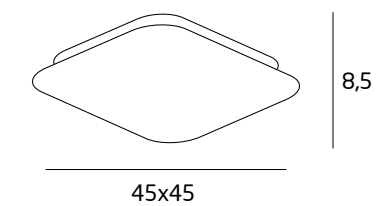


401

C0138

1x30W LED 230V 1800lm 3000K IP20

aluminum aluminum
metal, akril metal, acrylic





TITANIC

Oprawa Titanic spośród innych plafonów funkcjonalnych wyróżnia się subtelnym zdobieniem, które zmienia prostą lampę w dyskretne dopełnienie stylu. Jego cechą szczególną jest obrzeże - nieznacznie wyższe z jednej strony i łagodnie opadające ku przeciwnemu końcowi. Wewnątrz metalowej ramy znajduje się osłona z mlecznego szkła i źródło światła LED.

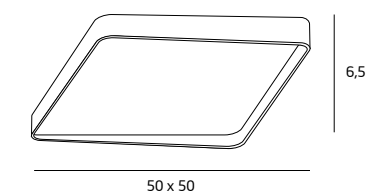
Titanic luminaire are distinguished from other functional plafonds by a subtle decoration that turns a simple lamp into a discreet complement to the style. Their special feature is the edge - slightly higher on one side and gently descending towards the opposite end. Inside the metal frame there is a milk glass cover and a LED.



C0102

1x30W LED 230V
2100lm 3000K IP20

biały white
metal, szkło metal, glass





LONG

Oprawy techniczne Long to niezawodne, dyskretne źródło światła do każdego wnętrza. Minimalistyczne, metalowe walce są dostępne w dwóch kolorach, przy zakupie należy dobrać do nich jeden z trzech dostępnych pierścieni końcowych. Kąt padania światła wynosi 35°.

Long technical luminaires are a reliable, discreet source of light for any interior. Minimalist, metal cylinders are available in two colors, and there are three available end rings. The angle of light incidence is 35°.



RC0153/C0154
WHITE



RC0153/C0154
BLACK



RC0153/C0154
GOLD

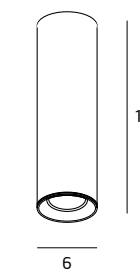
C0153
biały white

C0154
czarny black

1x7W LED 230V 572LM 3000K IP20

metal

kąt świecenia: 35° beam angle: 35°





TUB

Lampy techniczne Tub są dostępne w dwóch wariantach: o przekroju koła lub kwadratu i zaokrąglonych rogach. Niewielkie, minimalistyczne oprawy to niezawodne i uniwersalne źródło światła, a także doskonałe uzupełnienie aranżacji świetlnej. Kąt świecenia wynosi 35°. Do oprawy należy dobrać pierścień końcowy, dostępny w trzech kolorach.

Tub technical lamps are available in two versions: with a circular or square with rounded corners cross-section. Small, minimalist luminaires are a reliable and universal source of light, as well as a perfect complement to the lighting arrangement. The light beam angle is 35°. The luminaire should be fitted with a final ring, available in three colours.

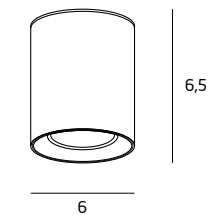


RC0155/C0156
WHITE

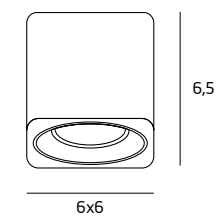
RC0155/C0156
BLACK

RC0155/C0156
GOLD

C0155
biały white
1x7W LED 230V 572LM 3000K IP20
metal
kąt świecenia: 35° beam angle: 35°



C0156
biały white
1x7W LED 230V 572LM 3000K IP20
metal
kąt świecenia: 35° beam angle: 35°





CHIP

Lampy techniczne Chip to minimalistyczne i uniwersalne oprawy, które będą niezawodną podstawą każdej aranżacji świetlnej. Dostępne są dwie wersje kolorystyczne, a także dwa warianty załączonej żarówki: 840 lm i 4000 K lub 920 lm i 3000 K. Kąt padania światła w obu wersjach wynosi 40°.

Chip technical lamps are minimalist and universal luminaires, which will be a reliable basis for any lighting arrangement. There are two colour versions available, as well as two versions of the bulb supplied: 840 lm and 4000 K or 920 lm and 3000 K. The angle of incidence of light in both versions is 40°.

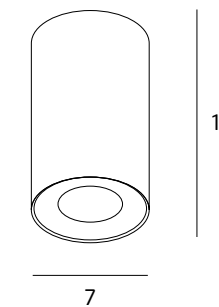


C0160
1x8W LED 230V
840lm 3000K IP20
biały white
metal

C0162
1x8W LED 230V
920lm 4000K IP20
biały white
metal

C0161
1x8W LED 230V
840lm 3000K IP20
czarny black
metal

C0163
1x8W LED 230V
920lm 4000K IP20
czarny black
metal



kąt świecenia: 40° beam angle: 40°



LOVE

Plafon Love to stylowa lampa, która dzięki swojej niespotykanej bryle jest jednocześnie oprawą techniczną i pełni funkcję dekoracyjną. Idealnie sprawdzi się w przestrzeni, która wymaga przemyślanej aranżacji świetlnej, ale nie pasują do niej zwykłe, geometryczne oprawy. Nietypowy kształt Love dopełni wystrój wszędzie tam, gdzie potrzebne są najbardziej wyrafinowane formy.

Plafon Love is a stylish lamp, which thanks to its unusual shape is at the same time a technical setting and a decorative luminaire. It is ideal for spaces that require a well thought-out lighting arrangement, but are not matched by ordinary, geometric luminaires. The unusual shape of Love will complement the decoration wherever the most sophisticated forms are needed.

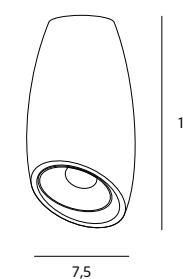


C0158
biały white



C0159
czarny black

1x50W GU10 230V IP20
metal





BASIC SQUARE I

Oświetlenie techniczne Basic Square I to jedno źródło światła zamknięte w aluminiowym prostopadłościanie. Dostępne jest w dwóch wykończeniach kolorystycznych - czarnym i białym. Wewnętrzny pierścień z żarówką LED jest ruchomy, dzięki czemu można dostosować kąt padania światła po montażu oprawy. Geometryczne lampy funkcjonalne doskonale uzupełniają aranżację świetlną wnętrz nowoczesnych, ale ze względu na prostotę bryły stanowią uniwersalny i subtelny dodatek do każdego wystroju.

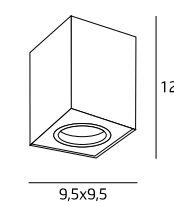
Basic Square I technical lighting is one source of light enclosed in an aluminium cuboid. It is available in two colour finishes - black and white. The inner ring with LED bulb is movable, so You can adjust the angle of incidence of light after mounting the luminaire. Geometric functional lamps perfectly complement the light arrangement of modern interiors, but due to their simplicity they are a universal and subtle addition to any decor.



C0070
biały white

C0071
czarny black

1x50W GU10 230V IP20
aluminium aluminium





BASIC SQUARE II

Oprawa techniczna Basic Square II to aluminiowy prostopadłoscian, w którym mieszczą się dwie żarówki LED. Dostępna jest w dwóch wykończeniach kolorystycznych - czarnym i białym. Wewnętrzne pierścienie z żarówkami LED są ruchome, dzięki czemu można dostosować kąt padania światła po montażu oprawy. Oprawy techniczne są doskonałym uzupełnieniem wnętrz nowoczesnych i minimalistycznych, gdzie zapewniają oświetlenie, nie przytłaczając wystroju obfitością formy.

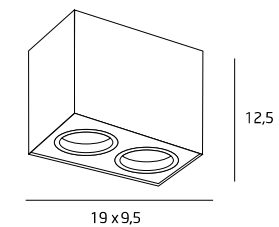
Basic Square II technical luminaire is an aluminum cuboid, which houses two LED bulbs. It is available in two colour finishes - black and white. The internal rings with LED bulbs are movable, so you can adjust the angle of incidence of light after mounting the luminaire. Technical fixtures are a perfect complement to modern and minimalist interiors, where they provide lighting without overwhelming the decor with an abundance of form.



C0088
biały white

C0089
czarny black

2x50W GU10 230V IP20
metal



416



BASIC ROUND I

Oprawa techniczna Basic Round I to gładki, aluminiowy cylinder z jednym źródłem światła. Wewnętrzny pierścień utrzymujący żarówkę LED jest ruchomy, co pozwala na dostosowanie kąta padania światła. Proste, geometryczne lampy funkcjonalne są niezwykle uniwersalnym uzupełnieniem aranżacji świetlnej w każdym wnętrzu.

Basic Round I is a smooth aluminium cylinder with one light source. The inner ring holding the LED bulb is movable, which allows you to adjust the angle of incidence of light. Simple, geometric functional lamps are an extremely universal complement to the lighting arrangement in any interior.

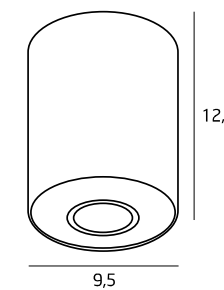
417



C0067
biały white

C0068
czarny black

1x50W GU10 230V IP20
aluminium aluminium



418



BASIC ROUND II

Basic Round II to podwójna wersja oprawy Basic Round I: dwa aluminiowe cylindry połączone w jedną bryłę o lekko wgnębionej krawędzi. Wewnętrzne pierścienie z żarówkami LED są ruchome, co pozwala na regulację kąta padania światła. Lampy funkcjonalne są subtelnym elementem wystroju i świetnie nadają się do budowania przemyślanej aranżacji świetlnej.

Basic Round II is a double version of Basic Round I: two aluminium cylinders combined into one form with a slightly recessed edge. The internal rings with LED bulbs are movable, which allows you to adjust the angle of incidence of light. Functional lamps are a subtle element of the decor and are perfect for building a well thought-out lighting arrangement.

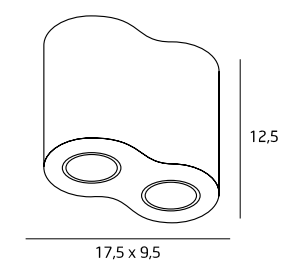
419



C0085
biały white

C0086
czarny black

2x50W GU10 230V IP20
metal





PET ROUND

Minimalistyczna i uniwersalna oprawa Pet Round łączy doskonałą funkcjonalność z oszczędną formą. Wąski, metalowy cylinder, mieści wewnątrz żarówkę LED. Prosta, geometryczna forma pozwala na zastosowanie lampy w niemal każdym wnętrzu, gdzie świetnie uzupełni aranżację świetlną, nie zakłócając przy tym spójności wystroju.

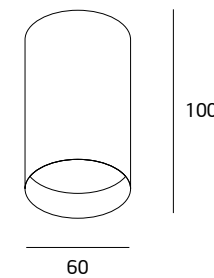
Pet Round's minimalist and universal luminaire combines excellent functionality with economy of form. Narrow, metal cylinder, accommodates LED bulb inside. Simple, geometric form allows to use the lamp in almost every interior, where it will complement the light arrangement perfectly, without disturbing the consistency of the decor.



C0141
biały white

C0142
czarny black

1x50W GU10 230V IP20
metal





LIGHT & WATER

Czym jest dla Ciebie Twoja łazienka? Miejszem codziennego dbania o higienę, a może czymś więcej? Czasem relaksu w wannie, odświeżenia pod prysznicem po trudnym dniu? Przestrzenią, w której troszczysz się o siebie, pielęgnujesz cerę i włosy? Chwilami spędzonymi w błogiej samotności? A może miejscem, w którym włączasz pralkę, podczas gdy dzieci beztrudnie chlapią się w pianie?

Łazienka to szczególna przestrzeń w każdym domu. Prywatna, a jednak często reprezentacyjna. Użytkowa, a jednak wymagająca estetyczności. Urządzając to najbardziej wymagające wnętrze, warto pamiętać o oświetleniu. Rzadko poświęcamy mu należytą uwagę, co odbija się na naszym komforcie. Dobrze przemyślana aranżacja świetlna łazienki ma wpływ nie tylko na codzienną wygodę, ale także na stworzenie w niej przestrzeni do wypoczynku i domowego spa.

Niech łazienka, ze wszystkimi swoimi funkcjami, stanie się Twoją oazą spokoju i przyjemnie spędzonego czasu.

What is your bathroom to you? A place to take care of hygiene every day, or maybe something more? Time for relaxing bath or refreshing shower after a difficult day? A space where you take care of yourself, look after your skin and hair? Moments spent in blissful solitude? How about a place where you turn on the washing machine while the children are carelessly splashing in the foam?

Bathroom is a special space in every house. Private, yet often representative. Usable, yet aesthetically demanding. When decorating this most demanding interior, it is worth remembering about lighting. We rarely give it the proper attention, which affects our comfort. Well-thought-out lighting arrangement of the bathroom has an impact not only on everyday comfort, but also on creating space for relaxation and home spa.

Let the bathroom, with all its functions, become your oasis of peace and pleasure.

STREFA IP

IP SECTION



Strefa 1  Zone 1

Strefa 2  Zone 2

Strefa 3  Zone 3

Podczas aranżacji łazienki pamiętajmy nie tylko o najlepszym designie, ale też o bezpieczeństwie. Oprawy przeznaczone do łazienek, jak każde urządzenie elektryczne, powinny być odporne na kontakt z wilgocią. O tej ochronie, a także jej stopniu, świadczy deklarowany przez producenta stopień IP (International Protection Rating). Stopień ochrony jest istotny, bowiem nie każda ekspozycja na wilgoć wymaga takiej samej szczelności. Jedne mogą być narażone na kondensację pary wodnej, gdy inne zniosą bez szwanku zachlapanie czy rozbryzg wody. Dlatego podczas projektowania warto podzielić łazienkę na różne strefy i odpowiednio dobrać wartość IP oświetlenia.

Strefa 1 obejmuje obszar kąpielowy - do 225 cm powyżej dna wanny lub brodzika prysznicza. Wymagany stopień ochrony to IP65.

Strefa 2 rozciąga się na 60 cm od granicy strefy 1, a także otacza umywalkę. Wymagany stopień ochrony to IP44.

Strefa 3 to pozostała przestrzeń łazienki. Są to lampy dekoracyjne lub techniczne, które można stosować w normalnych warunkach domowych.

When arranging the bathroom, remember not only about the best design, but also about safety. Luminaires designed for bathrooms, like any electrical device, should be resistant to contact with moisture. The degree of protection is evidenced by the IP (International Protection Rating) declared by the manufacturer. The IP is important because not every exposure to moisture requires the same protection. Some luminaires may be exposed to condensation when others can withstand splashes of water unharmed. Therefore, when designing a bathroom, it is worthwhile to divide it into different zones and adjust the lighting IP value accordingly.

Zone 1 includes the bathing area - up to 225 cm above the bottom of the bath or shower tray. The required degree of protection is IP65.

Zone 2 extends 60 cm from the boundary of Zone 1 and also surrounds the wash basin. The required degree of protection is IP44.

Zone 3 is the rest of the bathroom space. These are decorative or technical lamps that can be used in normal household conditions.

COMET

Kinkiet Comet łączy dwie wartości: jest jednocześnie minimalistyczny i odważny. Uwagę zwraca jego niecodzienna forma - długi, pionowy, metalowy pręt, którego górny koniec wygina się łukowato o 180 stopni, a następnie rozszerza się tworząc emitujący światło stożek. Wertykalne linie i opływowe kształty mogą nawiązywać dalekie skojarzenia z lotami kosmicznymi. Oprawa będzie więc ciekawym uzupełnieniem nie tylko minimalistycznych i nowoczesnych wnętrz, ale także wystroju mid-century modern czy utrzymanych w industrialnej estetyce. Comet kieruje miękkie, rozproszone światło w dół, dzięki czemu pomaga kreować intymną, przytulną atmosferę i doświetlać pomieszczenie w punktach odległych od centralnie umieszczonej lampy. Znakomicie sprawdza się też w przestrzeni komunikacyjnej - holu, korytarzu czy na klatce schodowej. Oprawa Comet ma podwyższony wskaźnik IP, dzięki czemu może być montowana w łazience.

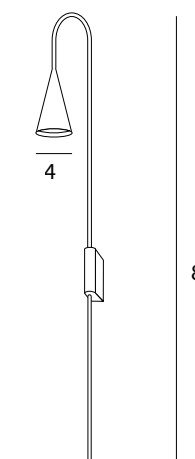
The Comet wall lamp combines two values: it is both minimalist and bold. What attracts attention is its unusual form - a long, vertical, metal rod, the upper end of which arches 180 degrees and then expands to form a light-emitting cone. Vertical lines and streamlined shapes can make far-reaching associations with space flight. The luminaire will therefore be an interesting complement not only to minimalist and modern interiors, but also to mid-century modern or industrial aesthetics. Comet directs soft, scattered light downwards to help create an intimate, cozy atmosphere and light up the room at points away from the central lamp. It also works well in the communication space - hall, corridor or staircase. The Comet has an increased IP rating so it can be installed in the bathroom.



W0280

1x3,2W LED 230V 300lm IP54

czarne	black
metal, akryl	metal, acrylic
transformator w komplecie	LED driver included



428



MIRROR

Temperatura barwowa światła to istotny parametr. Wpływa na nasze samopoczucie, jakość oddawania barw i funkcjonowanie zegara biologicznego. Światło zimne wzmacnia skupienie i wiernie oddaje kolory, więc przydaje się do wykonania makijażu czy precyzyjnej pielęgnacji cery czy zarostu. Światło ciepłe pomaga łagodnie zacząć dzień i odprężyć się wieczorem. Oprawa Mirror wychodzi naprzeciw wszystkim tym potrzebom. Zamontowane pod taflą panele LED mają funkcję emisji światła w trzech odcieniach, co pozwala korzystać z oświetlenia do różnych celów. Dodatkowo konstrukcja Lustra sprawia, że oświetlenie jest wyjątkowo łagodne i przyjazne dla oka. Oprawa sprawdzi się idealnie w każdym wnętrzu, gdzie potrzebne są minimalistyczne rozwiązania i nowoczesne technologie.

The colour temperature of light is an important parameter. It affects our well-being, the quality of colour rendering and the functioning of the biological clock. Cold light intensifies concentration and faithfully reproduces colors, so it is useful for make-up or precise skin or beard care. Warm light helps to start the day gently and relax in the evening. The Mirror luminaire meets all these needs. The LED panels mounted underneath the panel have a three-tone light emission function, which allows the lighting to be used for different purposes. In addition, the design of the Lustra makes the lighting exceptionally gentle and eye friendly. The luminaire is ideal for any interior where minimalist solutions and modern technologies are needed.

6400K



4000K



3000K

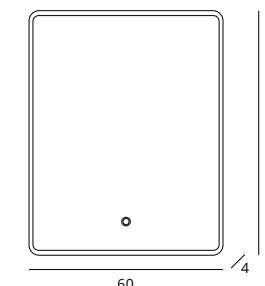


429

W0275

1x23W LED 230V 3000K/4000K/6400K 2070lm IP44


szkło piaskowane sandblasted glass
włącznik dotykowy touch switch
ściemnialna dimmable



MIRROR

Podświetlane lustro to doskonała propozycja dla osób, które cenią funkcjonalność i minimalizm w każdej sferze życia. Wbudowany wokół ramy panel LED, uruchamiany dotykowo, pozwala zarówno na doświetlenie pomieszczenia, jak i zwiększa wygodę korzystania z lustra. Równomierne oświetlenie z każdej strony gwarantuje perfekcyjny makijaż i zapewnia możliwość wykonywania zabiegów pielęgnacyjnych z najwyższą troską i uważnością dla siebie samego. Mirror to ciekawy dodatek nie tylko do minimalistycznej, nowoczesnej łazienki, ale także toaletki, garderoby i sypialni.

Illuminated mirror is a perfect choice for people who appreciate functionality and minimalism in every sphere of life. A LED panel, switched on by touch, built in around the frame, provides both room illumination and enhanced comfort. Even illumination on all sides guarantees perfect make-up and provides the opportunity to perform beauty treatments with the utmost care and attention to yourself. Mirror is an interesting addition not only to a minimalist, modern bathroom, but also to dress tables, wardrobes and bedrooms.



430

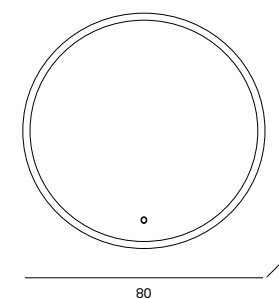


431

W0252

1x23W LED 230V
2070lm 4000K IP44

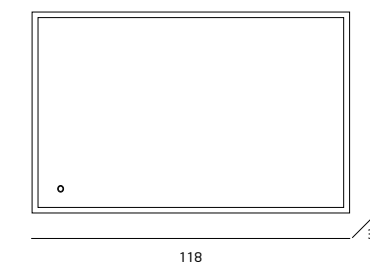
chrom chrome
metal
włącznik dotykowy touch switch
ściemniałna dimmable



W0253

1x35W LED 230V
3150lm 4000K IP44

chrom chrome
metal
włącznik dotykowy touch switch
ściemniałna dimmable



432



ODA

Bezpretensjonalna, ponadczasowa bryła lampy sufitowej Oda, w połączeniu z materiałami najwyższej jakości i zwiększoną odpornością na wilgoć to gwarancja inwestycji na lata. Oprawy są niezwykle uniwersalne; z łatwością wpasują się w niemal każdy styl. Zastosowane w kloszu mleczne szkło zapewnia dużą ilość przyjemnie rozproszonego światła. Oda została zaprojektowana do pomieszczeń, gdzie może wystąpić kontakt z wilgocią. Warto jednak zwrócić na nią uwagę także do wnętrz mieszkalnych, w których potrzebna jest lekka, minimalistyczna i neutralna forma.

The unpretentious, timeless body of the Oda ceiling lamp, combined with the highest quality materials and increased resistance to moisture is a guarantee of investment for years. The luminaires are extremely versatile; they can easily fit into almost any style. The milk glass used in the shade provides a large amount of pleasantly diffused light. Oda is designed for rooms where contact with moisture may occur. However, it is also worth noting for residential interiors, where a light, minimalist and neutral form is needed.

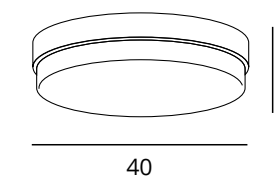


433

C0193
białe white

C0194
czarne black

3x40W E27 230V IP44
metal, szkło mleczne metal, opal glass



434



ETNA

Prosta i geometryczna, czy asymetryczna i zaskakująca? Plafon Etna można opisać jednocześnie wszystkimi określeniami. Kwadratowa rama została wykończona w nietypowy sposób: jeden z wierzchołków jest wyraźnie wyższy od pozostałych. To subtelne zdobienie sprawia, że Etna zapewnia ciekawy efekt świetlny, a jednocześnie jest lampą bardzo uniwersalną. Klasa szczelności IP44 pozwala na umieszczenie jej w pomieszczeniach, gdzie może być narażona na kontakt z wilgocią.

Simple and geometric, or asymmetrical and surprising? The Etna plafond can be described simultaneously with all those terms. The square frame is finished in an unusual way: one of the vertices is significantly taller than the other. This subtle decoration makes Etna provides an interesting light effect, and at the same time is a very universal lamp. IP44 protection class allows to place it in rooms where it may be exposed to moisture.

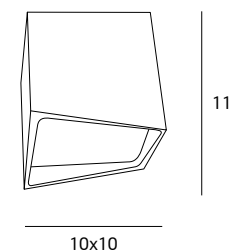
435



C0143
biały white

C0144
czarny black

1x10W LED 230V 650lm 3000K IP44
metal



436



CANDY

Klasyczny, elegancki kinkiet Candy to doskonałe rozwiązanie do każdej łazienki. Niewielki klosz z mlecznego szkła przyjemnie rozprasza światło. Prosta, bezpretensjonalna forma i niewielkie rozmiary sprawiają, że lampa doskonale sprawdzi się jako oświetlenie lustra lub stylowe doświetlenie. Klasa szczelności IP44 pozwala na umieszczenie jej w pomieszczeniach, gdzie może być narażona na kontakt z wilgocią.

The classic, elegant Candy wall lamp is the perfect solution for any bathroom. The small milk glass lampshade pleasantly diffuses the light. Simple, unpretentious form and small size make the lamp ideal for mirror lighting or stylish complement of light arrangement. IP44 protection class allows to place it in rooms where it may be exposed to moisture.

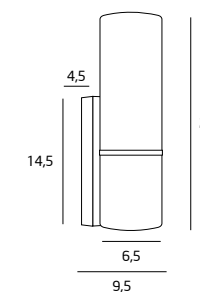
437



W0222

1x8W LED 230V 450lm 3000K IP44

chrom chrome
metal, szkło metal, glass
ściemnienna dimmable



FINGER

Prosty, geometryczny kształt opraw Finger od razu nasuwa skojarzenia z nowoczesnym wnętrzem, wypełnionym gładkimi powierzchniami i prostymi liniami. Lampa została stworzona z myślą o oświetleniu przestrzeni kąpielowej, ale doskonale sprawdzi się także w innych miejscach. Klasa szczelności IP54 pozwala na umieszczenie jej w miejscach, gdzie może być narażona na kontakt z rozbryzgującą się wodą.


The simple, geometric shape of Finger luminaires immediately evokes associations with a modern interior filled with smooth surfaces and straight lines. The lamp was designed to illuminate the bathing space, but is also perfect for other places. IP54 protection class allows to use it in places where it may be exposed to splashing water.



438

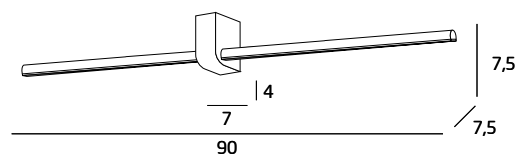


439

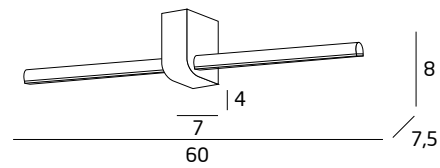


440

W0156
biały white
2x4W LED 230V 950lm 3000K IP54
metal, akryl metal, acrylic

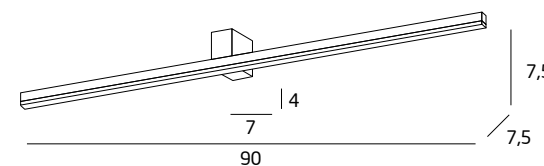


W0215
biały white
2x3W LED 230V 712lm 3000K IP54
metal, akryl metal, acrylic

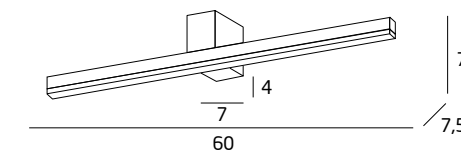


441

W0214
biały white
W0232
czarny black
1x9W LED 230V 1115lm 3000K IP54
metal, akryl metal, acrylic



W0155
biały white
W0231
czarny black
1x7,5W LED 230V 975lm 3000K IP54
metal, akryl metal, acrylic





ZONE

Kinkiety Zone cechuje prostota i bezpretensjonalność. Niewielkie, płaskie panele o zaokrąglonych brzegach są dyskretnym źródłem światła. Doskonale sprawdzą się w każdym pomieszczeniu, które potrzebuje nastrojowego bocznego oświetlenia. Ich uniwersalna bryła pozwala na zastosowanie niemal w każdym stylu wnętrza.

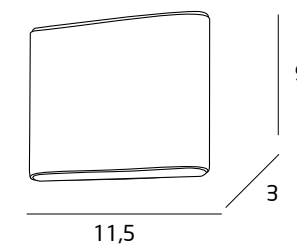
The Zone wall sconces are simple and unpretentious. Small, flat panels with rounded edges are a discreet source of light. They are perfect for any room that needs atmospheric side lighting. Their universal shape allows them to be used in almost any style of interior.



W0200

2x3W LED 230V 470lm 3000K IP44

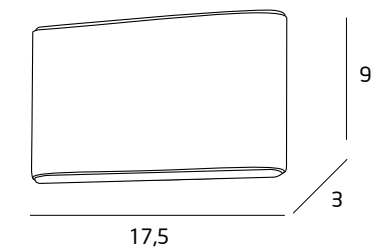
biały white
metal, akryl metal, acrylic



W0201

2x4W LED 230V 626lm 3000K IP44

biały white
metal, akryl metal, acrylic





SALVADOR

Nowoczesne wnętrza, pełne gładkich powierzchni i prostych linii, tylko pozornie są niewymagające. W rzeczywistości pieczołowite dobranie wszystkich detali może być niełatwe. Ciekawym rozwiązaniem w nowoczesnym stylu jest kinkiet Salvador. Panel świetlny został umieszczony na wewnętrznej powierzchni ramy i ukryty pod osłoną mlecznego akrylu, co zapewnia wysoki komfort użytkowania. Dodatkowo lampa posiada klasę szczelności IP54, a zatem jest odpowiednia do stosowania w miejscach, w których może mieć kontakt z rozbryzgującą się wodą.

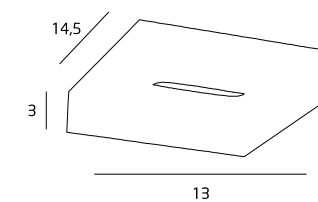
Modern interiors, full of smooth surfaces and straight lines, are only seemingly hassle-free. In fact, careful selection of all the details can be difficult. An interesting solution in a modern style is the Salvador wall lamp. The light panel is placed on the inner surface of the frame and hidden under the cover of milk acrylic, which ensures high comfort of use. Additionally, the lamp is IP54 rated, so it is suitable for use in places where it may come into contact with splashing water.



W0133

1x4W LED 230V 390lm 3000K IP54

biały white
aluminium aluminium



446



FORM

Oprawa techniczna do zadań specjalnych? Proszę bardzo - oto Form. Miniaturowa (8 cm wysokości, 8 cm średnicy), prosta i uniwersalna, sprawdzi się niemal w każdym wnętrzu. Harmonizuje z wystrojem nowoczesnym czy minimalistycznym, ale jako dyskretne źródło światła zaskakująco wtapia się w przestrzeń. Może być montowana również w miejscach, gdzie jest ryzyko kontaktu z rozbryzganymi wodą.

Technical fixtures for special tasks? Here you go - here's the Form. Miniature (8 cm high, 8 cm in diameter), simple and universal, it will work in almost every interior. It harmonizes with modern or minimalist decoration, but as a discreet source of light surprisingly blends into the space. It can also be installed in places where there is a risk of contact with water splashes.

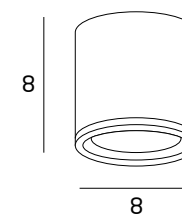
447



C0107

1x50W GU10 230V IP65

chrom aluminium chrome aluminium





PLAZMA

Rodzina lamp technicznych Plazma to dwie oprawy sufitowe oraz dwie podtynkowe, dostępne w kolorach czarnym i białym. Źródło światła jest zabezpieczone przez szklaną osłonę z szerokim pierścieniem, który zapewnia kąt świecenia 20°. Klasa szczelności IP54 pozwala na zastosowanie opraw także w miejscach, gdzie mogą być narażone na kontakt z rozbryzgującą się wodą.

The family of Plazma technical lamps consists of two ceiling and two flush-mounted luminaires, available in black and white. The light source is protected by a glass cover with a wide ring that provides an illumination angle of 20°. IP54 allows to use the luminaires also in places where they may be exposed to splashing water.

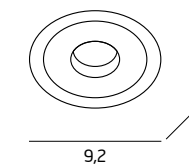


H0089
biały white

H0088
czarny black

1x13W LED 230V
572LM 3000K IP54

metal, szkło metal, glass
kąt świecenia: 20° beam angle: 20°

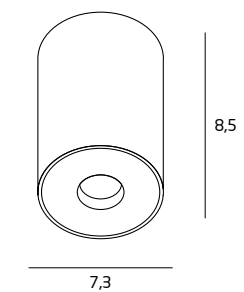


C0152
biały white

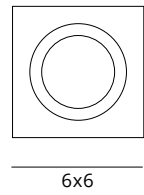
C0151
czarny black

1x13W LED 230V
572LM 3000K IP54

metal, szkło metal, glass
kąt świecenia: 20° beam angle: 20°



SHOWER



H0004

1x35W GU5.3 12V IP44

aluminium szczotkowane aluminium brushed aluminum aluminium

FIVE



H0078

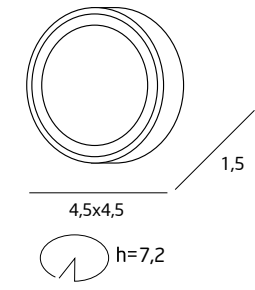
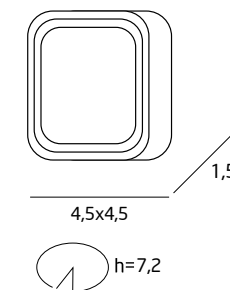
1x2W LED 230V 180lm 3000K IP54

biały metal, akryl white metal, acrylic

H0079

1x2W LED 230V 180lm 3000K IP54

biały metal, akryl white metal, acrylic

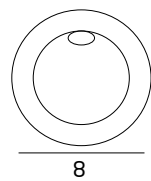


TIME



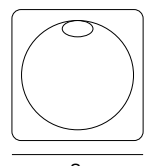
H0074
białe white

1x2W LED 230V 140lm 3000K IP54
metal

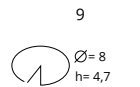
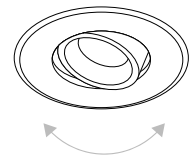


H0073
białe white

1x2W LED 230V 140lm 3000K IP54
metal



CYKLOP



H0094
biały white

H0095
czarny black

1x12W LED 230V
900lm CRI90 3000K IP65

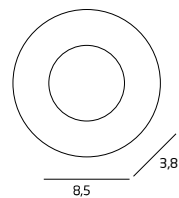
aluminium aluminium

kąt świecenia: 38° beam angle: 38°
ruchoma głowica mobile head

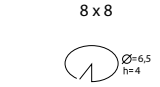
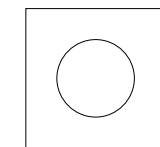

H0044

1X35W GU5.3 12V IP65

biały white
metal



SQUARE



4,7

8 x 8

H0092
biały white

H0093
czarny black

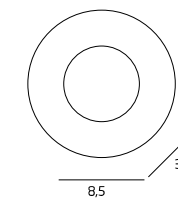
1x50W GU10
230V IP44

metal

H0045

1X35W GU5.3 12V IP65

chrom chrome
metal



PAXO



H0108+RH0108 BLACK



H0108



H0108+RH0108 GOLD

H0108

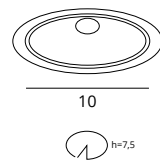
biały white

1x10W LED 230V 572lm
CRI90 3000K IP65

aluminium aluminium

kąt świecenia: 45° beam angle: 45°

zawiera biały pierścień dekoracyjny white decorative ring included



HIDEN



H0109

biały white

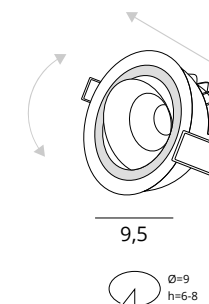
H0110

czarne black

1x10W LED 230V 900lm
CRI90 3000K IP32

aluminium aluminium

kąt świecenia: 38° beam angle: 38°
ruchoma głowica tilted headlight



OPRAWY TECHNICZNE

Światło jest niezwykle istotną częścią aranżacji wnętrza. Wiele osób nie docenia jego roli w kreowaniu przestrzeni idealnej do życia, pracy i odpoczynku. Tymczasem to właśnie światło potrafi całkowicie zmienić charakter wnętrza. Mocne i chłodne nie sprzyja relaksowi, ale, wbrew pozorom, niezamierzony półmrok także. Szczególnie, gdy zdarza nam się korzystać z elektroniki, oglądać filmy, czytać czy wykonywać drobne prace manualne. Każda aktywność, która zmusza nas do wyęźniania wzroku, wymaga prawidłowego oświetlenia, jeśli chcemy czuć się dobrze. Ciemne, niedoświetlone pomieszczenie powoduje dyskomfort podobny, jak zbyt jaskrawa, oślepiająca żarówka.

Dlatego warto w każdym wnętrzu zadbać o stworzenie przemyślanej aranżacji świetlnej. Jej podstawą jest użycie wielu różnych źródeł światła. To dlatego dobrze mieć nie tylko lampę sufitową, ale także kinkiety, lampy podłogowe czy biurkowe. Od pewnego czasu wykorzystuje się do tego celu również lampy techniczne: proste, niewielkie oprawy, montowane u sufitu, z jednym lub dwoma źródłami światła. Takie rozwiązanie zapewnia doskonały efekt, w postaci przyjemnie wyważonej aranżacji, która jest dostosowana do wnętrza i elastycznie dopasowuje się do naszych bieżących potrzeb.

Lampy techniczne są przede wszystkim funkcjonalne. Dyskretnie rozświetlają przestrzeń, w której nie ma miejsca na okazałą oprawę dekoracyjną. Mogą optycznie powiększyć pomieszczenie i podkreślić szczególnie piękne elementy wystroju. Stwarzają miejsce do spotkań, pracy, zabawy i relaksu. Z reguły kojarzą się z zastosowaniem w przestrzeni, gdzie priorytetem jest doskonałe oświetlenie - w garderobie, spiżarni czy schowku. Jednak warto postawić na lampy techniczne w miejscach reprezentacyjnych, jak salon, kuchnia czy korytarz. Dzięki rozbudowanej aranżacji świetlnej wnętrza stają się bardziej przytulne i przyjazne, a oferta minimalistycznych i niezawodnych opraw jest coraz bardziej zróżnicowana: od najprostszych, geometrycznych brył, przez lekko ścięte lub zaokrąglone, aż po ruchome reflektory na szynach.

TECHNICAL SPOTS

Light is an extremely important part of interior design. Many people underestimate its role in creating the ideal space for living, working and resting. However, it is the light that can completely change the character of the interior. Strong, cool light is not conducive to relaxation, but, contrary to appearances, unintentional twilight also. Especially when we happen to use electronics, watch movies, read or do small manual jobs. Any activity that forces us to strain our eyesight requires proper lighting if we want to feel good. A dark, underexposed room causes discomfort similar to a bright, blinding light bulb.

That is why it is worth taking care of creating a well thought-out lighting arrangement in every interior. It is based on the use of many different light sources. That's why it's good to have not only a ceiling lamp, but also sconces, floor lamps and desk lamps. For some time now, technical lamps have also been used for this purpose: simple, small, ceiling-mounted luminaires with one or two light sources. Such a solution provides a perfect effect, in the form of a pleasantly balanced light arrangement, which is adapted to the interior and flexibly adapts to our current needs.

Technical lamps are primarily functional. They discreetly illuminate the space where there is no room for a magnificent decorative setting. They can optically enlarge the room and highlight particularly beautiful decorations. They create a place for meetings, work, play and relaxation. They are associated with use in places where excellent lighting is a priority - in wardrobe, pantry or storage room. However, it is worth betting on technical lamps in representative places, such as the living room, kitchen or corridor. Thanks to the extensive lighting arrangement, the interior becomes more cosy and friendly, and the offer of minimalist and reliable luminaires is increasingly diverse: from the simplest, geometric blocks, through lightly cut or rounded, to moving track lights.



OTIUM

System szynowy Otium to połączenie klasycznej formy oprawy technicznej z funkcjami oprawy szynowej. Typowy, stylistycznie przezroczysty walec ze źródłem światła został umieszczony na podstawie montowanej w szynie. Daje to możliwość swobodnego przemieszczania lampy i dostosowania umiejscowienia i kierunku źródła światła do bieżących potrzeb użytkowników.

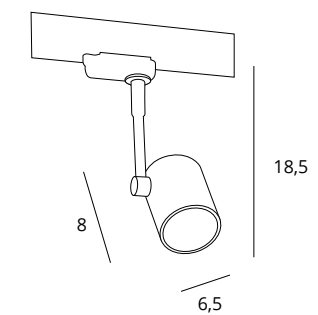
Otium track lights are a combination of the classic form of a technical spot with the functions of a track lights. A typical, stylistically transparent cylinder with a light source is placed on a rail-mounted base. This allows the lamp to move freely and adjust the location and direction of the light source to the current needs of users.



S0003
czarne black

S0004
białe white

1x50W GU10 230V IP20
metal



PRZYKŁADOWA KONFIGURACJA SZYNY
zaślepka czarna + szyna 1 metr czarna + końcówka zasilająca prawa czarna

EXEMPLE OF TRACK CONFIGURATION
black end cap + 1 meter black track + black power adaptor



MHTI-N-BK

MHTI-100-BK

MHTI-C/R-BK

pełen asortyment akcesoriów szynowych na stronie 474

full range of track accessories on the site 474

SIGNAL

460



461

H0086
czarny black

H0084
biały white

1x50W GU10 230V IP20
metal



9



Ø= 8,2
h=9

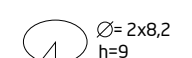
H0087
czarny black

H0083
biały white

2x50W GU10 230V IP20
metal




17



Ø= 2x8,2
h=9

HIT

462

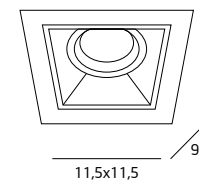


463

H0090
czarny black

H0080
biały white

1x50W GU10 230V IP20
metal

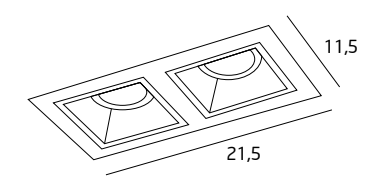


Ø=10 x 10
h=8,5

H0091
czarny black

H0081
biały white

2x50W GU10 230V IP20
metal



Ø=19,5 x 10
h=8,5

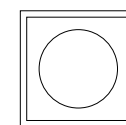
MATRIX



H0059
biały white

H0048
czarny black
1x50W AR111 G53 12V IP20
metal

ruchoma głowica, mobile head,
wymagany transformator, transformer required,
oprawa nie zawiera żarówki bulbs not included



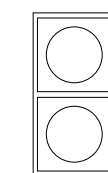
18,5 x 18,5



H0060
biały white

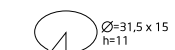
H0049
czarny black
2x50W AR111 G53 12V IP20
metal

ruchoma głowica, mobile head,
wymagany transformator, transformer required,
oprawa nie zawiera żarówek bulbs not included



34,5

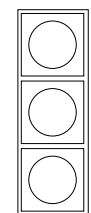
18,5



H0061*
biały white

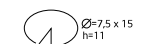
H0050*
czarny black
3x50W AR111 G53 12V IP20
metal

ruchoma głowica, mobile head,
wymagany transformator, transformer required,
oprawa nie zawiera żarówek bulbs not included



50,5

18,5

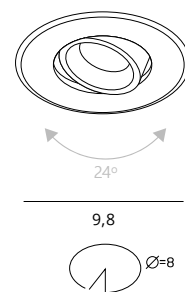


* na zamówienia projektowe

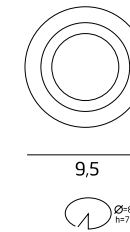
LUX



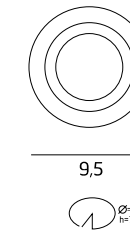
H0085
biały white
1x10W LED 230V 560lm 3000K IP20
metal
kąt świecenia: 24° beam angle: 24°



H0036
biały white
1x50W GU10 12V IP20
metal



H0037
metal szczotkowany brushed metal
1x50W GU5.3 12V IP20
metal



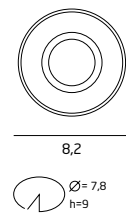
H0038
chrom chrome
1x50W GU5.3 12V IP20
metal



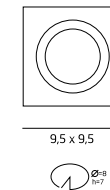
H0069



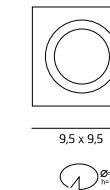
H0069
biały white
1x50W GU5.3 12V IP20
metal



H0039
biały white
1x50W GU5.3 12V IP20
1x50W GU10 230V IP20
metal



H0040
metal szczotkowany brushed metal
1x50W GU5.3 12V IP20
metal



H0041
chrom chrome
1x50W GU5.3 12V IP20
metal



GALEXO



RH0106/RH0107
WHITE

RH0106/RH0107
BLACK

RH0106/RH0107
GOLD

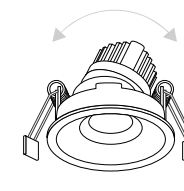
H0106
biały white

H0107
czarne black

1x7W LED 230V 572lm
3000K CRI90 IP20

aluminium aluminium

kąt świecenia: 38° kąt świecenia: 38°
nie zawiera pierścienia dekoracyjnego decorative ring excluded



8,4

h=9,2

ARYA

ARYA FIXED



ARYA TILTED



ARYA SQUARE



472

H0096
biale white

H0097
czarne black

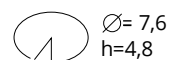
1x8W LED 230V
610lm CRI90 3000K IP20

metal

kąt świecenia: 35° beam angle: 35°
transformator dimmable trafo
ściemniálny w komplecie included



9



Ø=7,6
h=4,8

H0098
biale white

H0099
czarne black

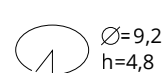
1x8W LED 230V
610lm CRI90 3000K IP20

metal

kąt świecenia: 35° beam angle: 35°
transformator dimmable trafo
ściemniálny w komplecie included
ruchoma głowica tilted headlight



10,4



Ø=9,2
h=4,8

H0100
biale white

H0101
czarne black

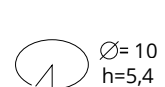
1x8W LED 230V
610lm CRI90 3000K IP20

metal

kąt świecenia: 35° beam angle: 35°
transformator dimmable trafo
ściemniálny w komplecie included
ruchoma głowica tilted headlight



11



Ø=10
h=5,4

YUCA

YUCA FIXED



YUCA ROUND TILTED



473

H0102
biale white

H0103
czarne black

1x3W LED 230V
250lm CRI80 3000K IP20

metal

kąt świecenia: 45° beam angle: 45°
transformator w komplecie trafo included



4,7



Ø=4,2
h=3,6

H0104
biale white

H0105
czarne black

1x3W LED 230V
250lm CRI80 3000K IP20

metal

kąt świecenia: 45° beam angle: 45°
transformator w komplecie trafo included
ruchoma głowica tilted headlight



55



Ø=4,5
h=3,7

AKCESORIA SZYNOWE



474

Oprawy szynowe to nowoczesne i niezwykle funkcjonalne rozwiązanie. Jeśli zaciękała Cię idea lampy sufitowej, którą możesz przemieszczać zgodnie ze swoimi potrzebami, zapraszamy do zapoznania się z naszymi produktami.

TRACK ACCESSORIES



475

Track lights are a modern and extremely functional solution. If you are interested in the idea of a ceiling lamp that can be moved according to your needs, we invite you to familiarize yourself with our products.



MHT1-P15-BK

zawiesie linkowe 1,5m
ropse suspension 1.5m



MHT1-P15-WH

zawiesie linkowe 1,5m
ropse suspension 1.5m



MHT1-P30-BK

zawiesie linkowe 3m
ropse suspension 3m

MHT1-P30-WH

zawiesie linkowe 3m
ropse suspension 3m

MHT1-P50-BK

zawiesie linkowe 5m
ropse suspension 5m

MHT1-P50-WH

zawiesie linkowe 5m
ropse suspension 5m



MHT1-KIT-BK



MHT1-KIT-WH



zawiesie linkowe 2m z uchwytem
ropse suspension 2m with a handle



MHT1-C/R-BK
MHT1-C/R-WH



MHT1-C/L-BK
MHT1-C/L-WH

końcówka zasilająca
power adaptor



MHT1-IL-BK



MHT1-IL-WH

łącznik prosty zasilający
power supply straight connector

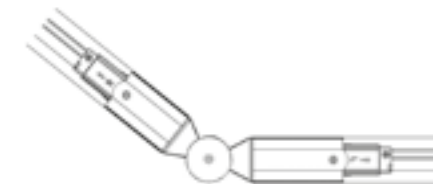


MHT1-A-BK



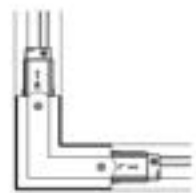
MHT1-A-WH

łącznik łamany
adjustable connector

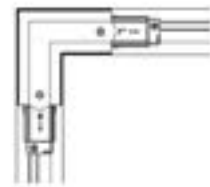




MHT1-L/L-BK
MHT1-L/L-WH



MHT1-L/R-BK
MHT1-L/R-WH



łącznik „L”
„L” connector

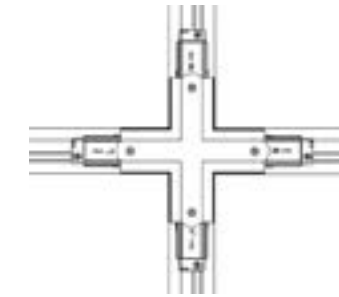


MHT1-X-BK

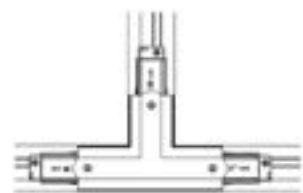


MHT1-X-WH

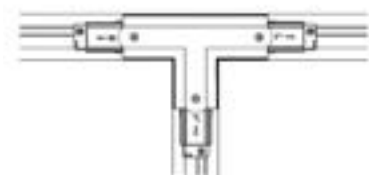
łącznik „X”
„X” connector



MHT1-T/R-WH
MHT1-T/R-BK



MHT1-T/L-WH
MHT1-T/L-BK



łącznik „T”
„T” connector

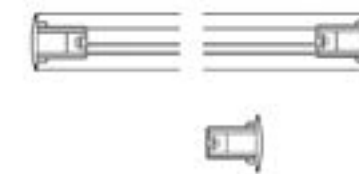


MHT1-N-BK



MHT1-N-WH

zaślepka maskująca do szyny
end cap for the track

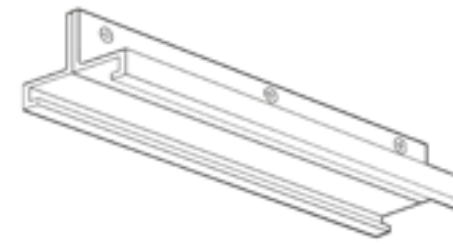
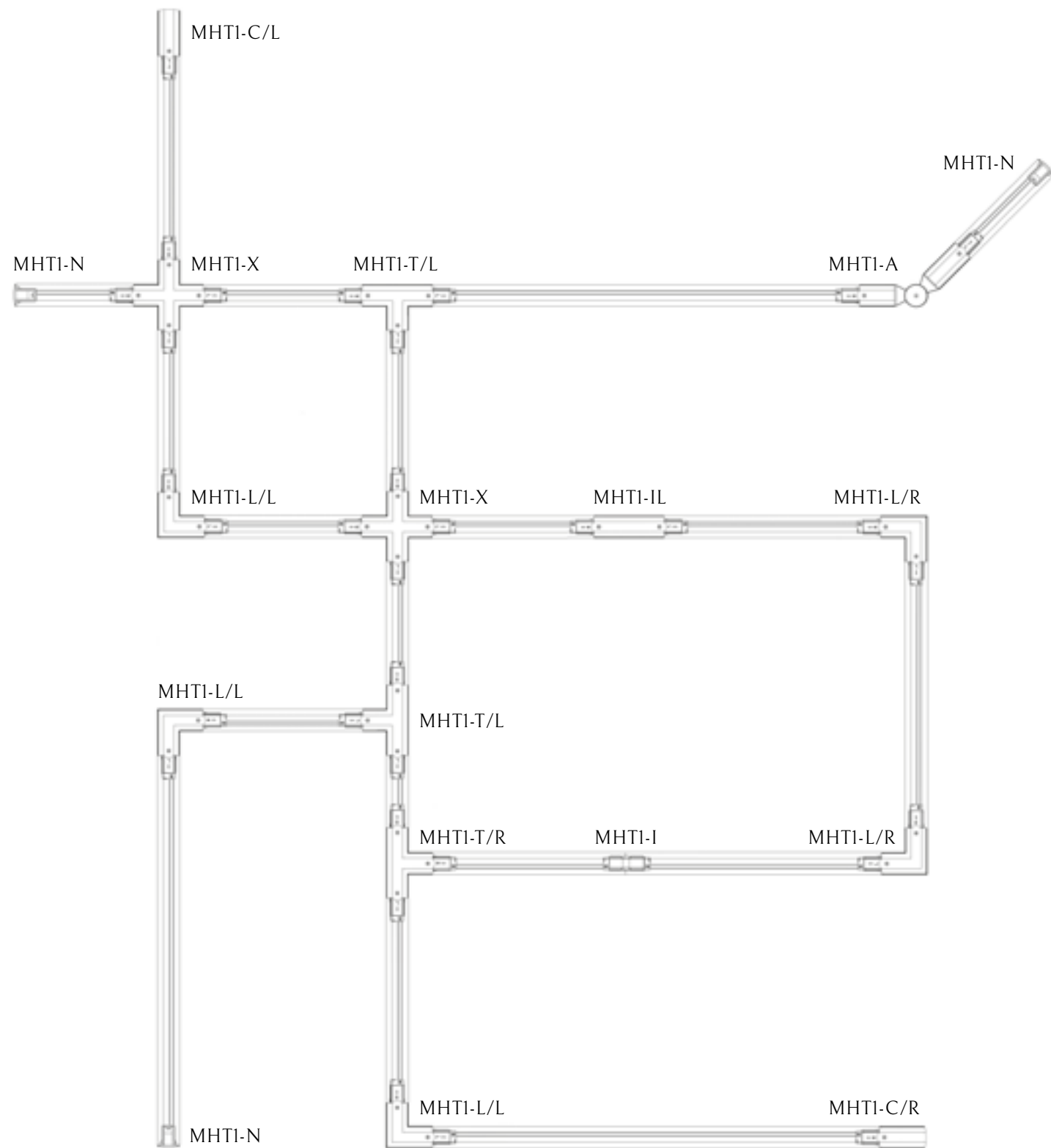


MHT1-I-WH

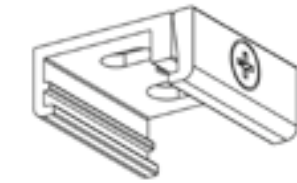


MHT1-I-BK

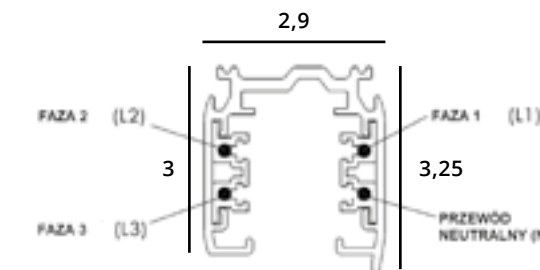
łącznik wewnętrzny
internal connector




MHTI-P2-BK
MHTI-P2-BK
długi uchwyt do szyn
long track holder



MHTI-PI-WH
MHTI-PI-WH
krótki uchwyt do szyn
short track holder



przekrój szyny
track cross-section



MHTI-100-WH
MHTI-100-BK
szyna o długości 1m
1m long track



MHTI-200-WH
MHTI-200-BK
szyna o długości 2m
2m long track



MHTI-300-WH
MHTI-300-BK
szyna o długości 3m
3m long track

INDEKS KODÓW

3136/2G9 CR	380	C0071	413	C0135	398
3136/2G9 NM	380	C0076-06X	89	C0136	57
3817/3W	65	C0085	419	C0137	57
3817/5W	65	C0086	419	C0138	401
3817/10C	65	C0088	415	C0139	392
3817/10P	65	C0089	415	C0140	392
3885/1	383	C0093	131	C0141	421
5103/5A BK/CR	269	C0093D	131	C0142	421
5103/5A BK/NM	269	C0099	297	C0143	435
5103F/BL/CR	271	C0100	297	C0144	435
5103F/BLNM	271	C0102	403	C0145	377
5103F/WH/CR	271	C0106	399	C0146	347
5103F/WHNM	271	C0107	447	C0147	207
5103T/BL/CR	271	C0113	395	C0148	221
5103T/BLNM	271	C0114	395	C0149	391
5103T/WH/CR	271	C0115	131	C0150	391
5103T/WHNM	271	C0115D	131	C0151	449
5103WA/BLNM	271	C0116	133	C0152	449
5103WA/WHNM	271	C0116D	133	C0153	405
5103W/BL/CR	269	C0117	133	C0154	405
5103W/BLNM	269	C0117D	133	C0155	407
5103W/WH/CR	269	C0118	325	C0156	407
5103W/WHNM	269	C0121	61	C0157	397
C0028	357	C0122	61	C0158	411
C0034	283	C0123	397	C0159	411
C0035	395	C0124	362	C0160	409
C0036	395	C0125	365	C0161	409
C0045	63	C0127	53	C0162	409
C0046	63	C0128	53	C0163	409
C0059	95	C0129	53	C0164	33
C0060	95	C0130	49	C0165	33
C0067	417	C0132	47	C0166	191
C0068	417	C0133	47	C0175	362
C0070	413	C0134	398	C0188	131

INDEX OF CODES

C0188D	131	H0004	450	H0097	472
C0190	365	H0036	467	H0098	472
C0191	399	H0037	467	H0099	472
C0192	299	H0038	467	H0100	472
C0193	433	H0039	469	H0101	472
C0194	433	H0040	469	H0102	473
C0195	227	H0041	469	H0103	473
C0196	229	H0048	465	H0104	473
C0197D	133	H0049	465	H0105	473
C0198	215	H0050	465	H0106	471
C0199	215	H0059	465	H0107	471
C0200	215	H0060	465	H0108	454
C0203	398	H0061	465	H0109	455
C0204	398	H0069	468	H0110	455
C0314-01L	319	H0073	450	MD3014S	368
CX4094	331	H0074	450	MHT1-100-BK	481
F0005	289	H0078	451	MHT1-100-WH	481
F0026	265	H0079	451	MHT1-200-BK	481
F0035	279	H0080	463	MHT1-200-WH	481
F0036	279	H0081	463	MHT1-300-BK	481
F0037	279	H0083	461	MHT1-300-WH	481
F0038	259	H0084	461	MHT1-A	480
F0040	291	H0085	466	MHT1-A-BK	477
F0042	159	H0086	461	MHT1-A-WH	477
F0046	287	H0087	461	MHT1-C/L	480
F0048	101	H0088	449	MHT1-C/L-BK	477
F0049	163	H0089	449	MHT1-C/L-WH	477
F0050	85	H0090	463	MHT1-C/R	480
F0051	159	H0091	463	MHT1-C/R-BK	477
F0052	285	H0092	453	MHT1-C/R-WH	477
F0053	285	H0093	453	MHT1-I	480
F0054	285	H0094	452	MHT1-I-BK	479
F0055	167	H0095	452	MHT1-IL	480
F0076-04A	89	H0096	472	MHT1-IL-BK	477

MHT1-IL-WH	477	P0111	93	P0243D	81
MHT1-I-WH	479	P0127	265	P0244	81
MHT1-KIT-BK	476	P0146	313	P0244D	81
MHT1-KIT-WH	476	P0148	313	P0245	327
MHT1-L/L	480	P0149	213	P0246	327
MHT1-L/L-BK	478	P0149D	213	P0247	327
MHT1-L/L-WH	478	P0151D	213	P0248	327
MHT1-L/R	480	P0152	213	P0259	57
MHT1-L/R-BK	478	P0153	213	P0260	57
MHT1-L/R-WH	478	P0154	335	P0265	127
MHT1-N	480	P0154D	335	P0265D	127
MHT1-N-BK	479	P0155	335	P0266	53
MHT1-N-WH	479	P0171	129	P0267	53
MHT1-PI-WH	481	P0172	129	P0268	53
MHT1-P2-BK	481	P0174	125	P0269	45
MHT1-P15-BK	476	P0174D	125	P0270	219
MHT1-P15-WH	476	P0175	125	P0271	195
MHT1-P30-BK	476	P0175D	125	P0271D	195
MHT1-P30-WH	476	P0176	337	P0272	195
MHT1-P50-BK	476	P0177	337	P0273	199
MHT1-P50-WH	476	P0186	329	P0275	199
MHT1-T/L	480	P0191	297	P0278	199
MHT1-T/L-BK	478	P0201	247	P0283	39
MHT1-T/L-WH	478	P0202	129	P0284	39
MHT1-T/R	480	P0203	129	P0285	255
MHT1-T/R-BK	478	P0204	129	P0286	69
MHT1-T/R-WH	478	P0205	127	P0287	69
MHT1-X	480	P0205D	127	P0288	241
MHT1-X-BK	479	P0206	127	P0289	241
MHT1-X-WH	479	P0206D	127	P0292	67
P0001	315	P0218	275	P0293	117
P0002	315	P0228	247	P0294	159
P0003	315	P0230	243	P0295	159
P0004	315	P0231	247	P0296	237
P0031	261	P0232	247	P0297	237
P0059	259	P0233	243	P0298	237
P0060	259	P0234	247	P0299	237
P0061	259	P0235	243	P0300	239
P0072	91	P0236	61	P0301	239
P0076-01D	89	P0238	61	P0302	197
P0076-05L	89	P0240	185	P0302D	197
P0076-06X	89	P0241	185	P0304	245
P0103	95	P0242	125	P0305	245
P0109	97	P0242D	125	P0306	245
P0110	97	P0243	81	P0307	247

P0308	243	P0355	139	P0398	169
P0309	45	P0356	139	P0399	187
P0310	119	P0357	139	P0400	187
P0311	119	P0358	139	P0401	251
P0311D	119	P0359	139	P0402	251
P0312D	121	P0360	139	P0403	167
P0313	115	P0361	139	P0404	227
P0314	115	P0362	307	P0405	225
P0314-01A	319	P0363	191	P0406	225
P0314-04B	319	P0364	191	P0407	225
P0315	115	P0365	241	P0408	227
P0316	115	P0366	241	P0409	229
P0317	115	P0367	185	P0410	111
P0318	115	P0368	33	P0411	111
P0319	249	P0369	77	P0413	181
P0320	249	P0369D	77	P0414	219
P0321	249	P0370	77	P0415	173
P0322	145	P0370D	77	P0416	303
P0323	141	P0371	107	RC0153/C0154	405
P0324	141	P0372	311	RC0155/C0156	407
P0325	147	P0373	311	RH0106/RH0107	471
P0327	143	P0374D	81	S0001	391
P0328	143	P0375D	81	S0002	391
P0329	305	P0377	77	S0003	459
P0330	201	P0377D	77	S0004	459
P0331	201	P0378	177	S0005	389
P0333	207	P0379	177	S0006	389
P0334	205	P0380	165	S0007	365
P0335	205	P0381	165	S0008	365
P0336	221	P0382	211	S0009	365
P0337	311	P0383	211	S0010	361
P0338	311	P0384	101	T0010	283
P0339	41	P0385	163	T0012	351
P0340	41	P0386	151	T0021	265
P0341	233	P0387	151	T0025	387
P0343	233	P0388	151	T0028	279
P0344	233	P0389	151	T0029	279
P0345	235	P0390	85	T0030	279
P0346	235	P0391	27	T0031	259
P0349	309	P0392	27	T0034	255
P0350	43	P0393	27	T0035	159
P0351	43	P0394	73	T0036	385
P0352	35	P0395	159	T0037	385
P0353	203	P0396	159	T0039	201
P0354	139	P0397	169	T0040	101

T0041	163	W0120	265	W0178	375
T0042	85	W0121	265	W0186	135
T0043	159	W0127	354	W0186D	135
T0044	167	W0131	354	W0187	135
T0076-03D	89	W0133	445	W0187D	135
T0314-01A	319	W0148	335	W0188	387
W0005	378	W0148D	335	W0190	275
W0006	378	W0149	335	W0191	275
W0046	382	W0149D	335	W0192	275
W0047	382	W0150	335	W0193	281
W0049	283	W0150D	335	W0194	281
W0053	355	W0153	135	W0195	281
W0054	355	W0153D	135	W0196	281
W0063	63	W0155	441	W0197	281
W0067	97	W0156	440	W0198	281
W0076-01D	89	W0161	359	W0199	350
W0103	378	W0163	373	W0200	443
W0104	378	W0164	373	W0201	443
W0108	369	W0166	353	W0204	61
W0109	379	W0167	353	W0205	61
W0111	379	W0168	353	W0206	381
W0114	376	W0169	353	W0207	185
W0119	293	W0177	375	W0209	57

W0212	219	W0239	349	W0266D	365
W0213	371	W0240	345	W0267	219
W0214	441	W0241	345	W0269	303
W0215	440	W0244	347	W0270	343
W0218	393	W0245	347	W0271	343
W0219	393	W0246	201	W0272	341
W0220	393	W0247	41	W0273	341
W0221	393	W0248	235	W0274	163
W0222	437	W0249	235	W0275	429
W0225	377	W0250	35	W0276	73
W0226	377	W0251	33	W0277	159
W0227	39	W0252	431	W0278	373
W0228	255	W0253	431	W0279	373
W0229	255	W0254	159	W0280	427
W0230	69	W0255	185	W0281	367
W0231	441	W0256	107	W0282	367
W0232	441	W0263	364	W0283	367
W0233	195	W0263D	365	W0284	367
W0233D	195	W0264	364	W0600	259
W0234	195	W0264D	365	W1590	297
W0234D	195	W0265	364		
W0235	295	W0265D	365		
W0237	249	W0266	364		

Opublikowane w niniejszym katalogu zdjęcia, dane i rysunki techniczne mają charakter poglądowy. Zdjęcia mogą nie oddawać pełni barwy opraw, co wynika ze specyfiki druku. Pomimo dołożenia przez nas wszelkich starań podczas procesu przygotowywania katalogu, maxlight nie ponosi odpowiedzialności za ewentualne powstałe błędy. MAXlight zastrzega sobie prawo modyfikowania opraw zawartych w tym katalogu.

Photos, data and drawings published in this catalogue are for illustration only. Photos may not give proper colours of The luminaire due to the character of printing. Despite our best efforts during the catalogue preparation process we are not responsible for possible mistakes. Maxlight reserves the right to modify luminaires in this catalogue.

PROJEKT GRAFICZNY I SKŁAD
GRAPHIC DESIGN AND DTP
PIOTR KOCHAŃSKI

ZDJĘCIA
PHOTOS
ELIGIUSZ GALANTOWICZ
KRZYSZTOF PYZIK

TEKSTY
TEXTS
ALEKSANDRA BISZTYGA

WIZUALIZACJE 3D
3D VISUALISATIONS
INTELLIO.PL
AGNIESZKA ROGOWSKA
MAT KUBAJ

DOŁĄCZ DO NAS NA FACEBOOK'U
FOLLOW US ON FACEBOOK
WWW.FACEBOOK.COM/MAXLIGHTSHOP

PEŁEN PAKIET ZDJĘĆ DOSTĘPNY JEST NA STRONIE:
THE FULL PICTURE PACKAGE IS AVAILABLE ON:
WWW.MAX-LIGHT.COM.PL

BIURO
OFFICE

+48 12 21 12 166
email: info@maxlight.com.pl email: logistyka@max-fliz.pl
www.max-light.com.pl
ul. Zakopiańska 58, 30-418 Kraków, woj. małopolskie

PRZEDSTAWICIELSTWO W POLSCE
REPRESENTATION IN POLAND

KUJAWSKO-POMORSKIE, LUBUSKIE, ŁÓDZKIE, POMORSKIE,
WARMIŃSKO-MAZURSKIE, ZACHODNIOPOMORSKIE

MICHAŁ ŁOMZIK
przedstawiciel handlowy, promotor marki
sales executive, promotor
+48 531 638 815
email: michal.lomzik@max-light.com.pl

BIURO OFFICE
DOROTA GRABOWSKA
+48 604 822 610

PRZEDSTAWICIELSTWO W POLSCE
REPRESENTATION IN POLAND

DOLNOŚLĄSKIE, LUBELSKIE, MAŁOPOLSKIE, OPOLSKIE, PODKARPACKIE,
PODLASKIE, ŚLĄSKIE, ŚWIĘTOKRZYSKIE, WIELKOPOLSKIE

PRZEDSTAWICIELSTWO SŁOWACJA, CZECHY, RUMUNIA, LITWA,
ŁOTWA, ESTONIA, BELGIA, HOLANDIA I FRANCJA
REPRESENTATION IN SLOVAKIA, CZECH REPUBLIC, ROMANIA, LATVIA, LITHUANIA, ESTONIA, BELGIUM, NETHERLANDS AND FRANCE

PIOTR WIŚNIEWSKI
menadżer ds. handlowych
sales manager
+48 666 035 240
email: piotr.wisniowski@max-fliz.pl

BIURO (POLSKA)
KAROL GRUSZKA
customer Relation Specialist
+48 570 190 480
email: karol.gruszka@max-fliz.pl

PRZEDSTAWICIELSTWO W POLSCE - MAZOWIECKIE
REPRESENTATION IN POLAND

PRZEDSTAWICIELSTWO UKRAINA, BIAŁORUŚ, ROSJA
REPRESENTATION IN UKRAINE, BELARUS, RUSSIA

JAKUB CEGŁA
obsługa inwestycji
investment service
+48 608 357 326
email: jakub.c@max-fliz.com.pl

AUTORYZOWANY SPRZEDAWCA UKRAINA
AUTHORIZED DEALER IN UKRAINE

P.P. ELEKOMP
+38 067 353 37 57
email: elekomp@ukr.net www.elekomp.com.ua

AUTORYZOWANY SPRZEDAWCA CZECHY I SŁOWACJA
AUTHORIZED DEALER IN CZECH REPUBLIC AND SLOVAKIA

ROMAN KIEDROŃ
+420 605 846 842
email: info@maxlight.cz

PRZEDSTAWICIELSTWO WĘGRY
REPRESENTATION IN HUNGARY

TAMAS PINTER
+36 30 601 06 06
email: tamas.pinter@max-fliz.com.pl

PRZEDSTAWICIELSTWO FINLANDIA
REPRESENTATION IN FINLAND

MR JOUKO KAUPPI
+358 45 188 2909
email: BIRO@Valaisinshop.fi www.valaisinshop.fi

DZIAŁ OBSŁUGI REKLAMACJI
COMPLAINT DEPARTMENT

KRZYSZTOF OPYRCHAŁ,
NIKODEM KRAWCZYK
+48 12 21 12 165
email: reklamacje@max-fliz.pl

CLAIM DEPARTMENT EUROPE
KRZYSZTOF OPYRCHAŁ
email: reklamacje2@max-fliz.pl

